



2023-24

» More Than 5000 Questions

# EASY PEASY LND WORKBOOK

The Only Book with Complete SLOs

0300-2103809

Compiled By:

**Waqar Munir**

M.Phil URDU

**With Complete SLOs of Single National Curriculum**

**Class 1 - 2 - 3**

**2023-24**

**LND**

**WORK BOOK**

**Cell: 03002103809**

Published By:  
**Knowledge publications**

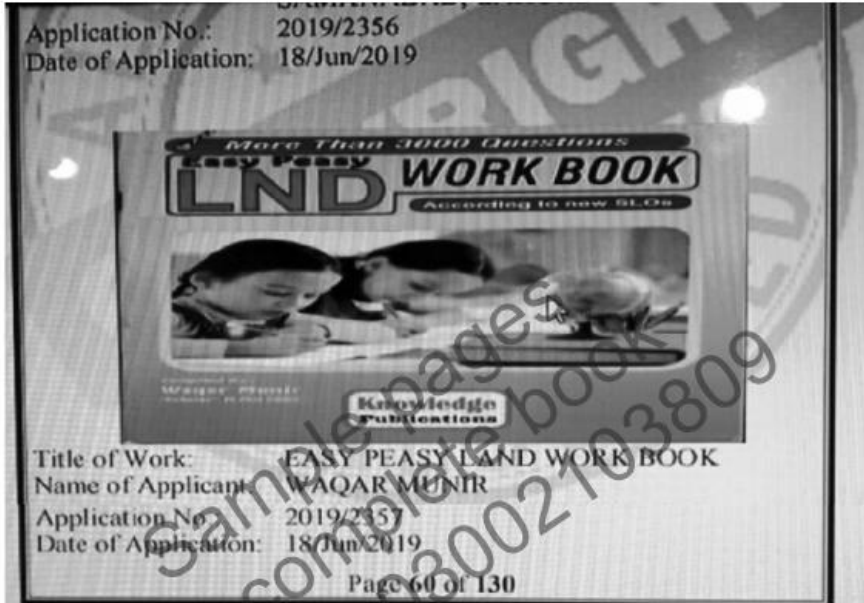
Urdu Bazar Lahore, +92 300 21 03 809

Compiled By:  
**Waqar Munir**

M.Phil

# Warning! ©

All rights of this publication are reserved in the hands of publisher. In case of any violation, strict legal action will be taken by the authorities.



## Contact Us

### Lahore Division Office:

Rizwan Ahmad  
Urdu Bazar, Lahore.  
0334-7918015

### Sahiwal Division Office:

Syed Abdul Aziz Shah  
0300-8408288

### Rawalpindi Division Office:

SA700\_B, Street No.3,  
Service Road, Sadiqabad,  
Rawalpindi  
Rashid Iqbal: 0345-5926552





# Easy Peasy LND Practice Book

Name: \_\_\_\_\_

Class: \_\_\_\_\_

Roll No: \_\_\_\_\_

School: \_\_\_\_\_

Address: \_\_\_\_\_

\_\_\_\_\_

Sample pages  
for complete book  
contact: 03002103809



# Chart of SLOs

## Permanent SLOs

English	Mathematics	Urdu
IS/AM/ARE/ ACTION WORDS CORRECT SPEILINGS COMPREHENSION	ADDITION & SUBTRACTION  MULTIPLICATION & DIVISION  TIME FRACTION	ارکان ملائیں جوڑ توڑ جملے کی درست ترتیب اردو تفہیم عبارت

## Other SLOs (2023-24)

PICTURE RECOGNITION	WORD PROBLEM	مذکر مونث
COMPLETION OF SENTENCE	3 DIGIT Addition & Subtraction	واحد جمع
CAPITAL & SMALL ABC	SOLVE EQUATION $3 = \_ = 5$	حروف تہجی
COMPLETE SERIES	GEOMETRY SHAPES	
SINGULAR PLURAL		
DIGRAPH	PLACE VALUE	اسم کی پہچان
ALPHABETICAL ORDER	COMPARE NUMBER	فعل کی پہچان
TRI-GRAPH	4 DIGIT ADD	الفاظ متضاد
ADJECTIVE	EVEN, ODD	زمانے کی تبدیلی حال، ماضی، مستقبل

# Chart of SLOs

## Other SLOs (2023-24)

### ENGLISH

### MATH

### URDU

PREPOSITIONS	WORD PROBLEM(ADD)	حروف اضافت کا، کی، کے
PUNCTUATIONS	4 DIGIT SUBTRACTION	ہم معانی، مترادف الفاظ
INITIAL BLEND/SOUNDS	WORD PROBLEM (SUBTRACT)	ہم آواز الفاظ
COMMON, PROPER NOUN	2 DIGIT MULTIPLY	رموز او قاف، علامتیں
ARTICLE, A, AN	REAL LIFE PROBLEM	پانچ حرفی ارکان، فعل فاعل کی درست ترتیب
POSITION WORDS	ADVANCE LEVEL TIME +,.,/	
SV, SVO	SOLVE WITH UNITS OF MASS	پانچ حرفی ارکان، فعل فاعل کی درست ترتیب
USE VERB FORM, ING, 5/ES, 2ND	EQUIVALENT FRACTIONS	فعل، فاعل، مفعول کی درستگی
3 SYLLABLE	TIME 5 MINT INTERVAL	
PUNCTUATION		

# CONTENTS

Ch#	SLOS	Page
<b>01</b>	<b>Identify the pictures</b>	<b>09</b>
<b>02</b>	<b>Action words</b>	<b>14</b>
<b>03</b>	<b>Match Capital Letters To Small Letters</b>	<b>17</b>
<b>04</b>	<b>Missing Alphabets</b>	<b>18</b>
<b>05</b>	<b>Alphabetical order of words</b>	<b>19</b>
<b>06</b>	<b>Use of article A, An</b>	<b>20</b>
<b>07</b>	<b>Pronouns and Helping Verbs</b>	<b>21</b>
<b>08</b>	<b>Is, Am, Are</b>	<b>22</b>
<b>09</b>	<b>I - We - You - They</b>	<b>23</b>
<b>10</b>	<b>Use of Has/ Have</b>	<b>24</b>
<b>11</b>	<b>Use of his/her</b>	<b>25</b>
<b>12</b>	<b>Action Words</b>	<b>26</b>
<b>13</b>	<b>Prepositions</b>	<b>27</b>
<b>14</b>	<b>Adjective of size Colour, Quality &amp; Quantity</b>	<b>28</b>
<b>15</b>	<b>Two and three letter blends</b>	<b>30</b>
<b>16</b>	<b>Digraph &amp; Trigraph</b>	<b>31</b>
<b>17</b>	<b>Plural of Simple Naming Words</b>	<b>32</b>
<b>18</b>	<b>Capitalization (Common Noun &amp; Proper Noun)</b>	<b>34</b>
<b>19</b>	<b>Punctuations</b>	<b>35</b>
<b>20</b>	<b>Arranging Sentences Subject Verb Object (Agreement)</b>	<b>36</b>



Ch#	SLOS	Page
21	Table of Pronouns & Verbs	37
22	English Comprehension	39
23	Keywords	46
24	حروف تہجی	48
25	جوڑ توڑ	49
26	حروف تہجی کی شناخت بذریعہ تصویر	51
27	توڑ جوڑ	53
28	بھاری حروف	55
29	یائے معروف (ی)	56
30	یائے مجہول (ے)	57
31	ارکان ملائیں	58
32	حروف اضافت (کا، کی، کے اور کو) کا استعمال	59
33	فعل ناقص (ہے، ہیں، ہوں، تھا، تھی، تھے اور گا، گی، گے)	60
34	مذکر- مؤنث	63
35	واحد- جمع	64
36	متضاد الفاظ	65
37	مترادف یا ہم معنی الفاظ	66
38	ہم آواز الفاظ	67
39	اسم (فاعل) کی شناخت	68
40	فعل کی شناخت	69
41	فاعل، فعل اور مفعول کی درست ترتیب	70
42	زمانے کے مطابق جملے کی تبدیلی	72

Ch#	SLOS	Page
43	رموزِ اوقاف	73
44	اردو فہم	74
45	<b>English and Urdu Counting</b>	80
46	<b>Even &amp; Odd Numbers</b>	82
47	<b>Place Value</b>	83
48	<b>Compare the Equation</b>	84
49	<b>Addition</b>	85
50	<b>Subtraction</b>	87
51	<b>Multiplication</b>	89
52	دو ہندسی اعداد کی ایک ہندسی عدد سے ضرب	95
53	<b>Division</b>	96
54	روزمرہ زندگی میں (جمع، تفریق)	98
55	روزمرہ زندگی میں (ضرب، تقسیم)	99
56	روزمرہ زندگی میں پیمائش	100
57	<b>Fractions</b>	101
58	<b>Unit Fraction (up to 1/12)</b>	102
59	متبادل کسور	103
60	کسور کی جمع تفریق اور موازنہ	104
61	<b>Complete the Equations</b>	105
62	جیومیٹری کی اشکال	106
63	<b>Time</b>	107
64	<b>Keywords</b>	109

# Identify the pictures



Apple

سیب



Ant

چیونٹی



Aeroplane

ہوائی جہاز



Bicycle

سائیکل



Bell

گھنٹی



Banana

کیلا



Brick

لینٹ



Bin

ٹوکری



Bat

بلا



Box

ڈبچہ



Butterfly

تیلی



Bear

بھجھ



Boat

سستی



Ball

گیند



Carrot

گار



Computer

کمپیوٹر



Coat

کوٹ



Chin

شوڑی



Chair

کرسی



Cat

بلی



Cow

گائے



Cup

کپ



Clown

مسخرہ



Cap

ٹوپی



Comb

سنگھا



## Identify the pictures




Camel

اونٹ



Dustbin

کوڑے دان



Duck

بطخ



Drum

ڈھول



Doll

گڑیا



Elephant

ہاتھی



Eye

آنکھ



Egg

انڈہ



Frog

مینڈک



Fan

پکھا



Fish

مچھلی



Foot

پاؤں



Flower

پھول



Fork

کاشا



Fox

لومڑی



Flag

جھنڈا



Guava

امرود



Girl

لڑکی



Glasses

عینک



Gun

بندوق



Grapes

انگور



Hand

ہاتھ



Hen

مرغی



Horse

گھوڑا



Hammer

ہتھوڑی

# Identify the pictures



House

گھر



Insect

حشرات



Inkpot

دوات



Icebar

تلفی



Jug

جگ



Jacket

جیکٹ



Juice

جوس



Knife

چھری



Kite

پتنگ



Lion

شیر



Leaf

پتہ



Lemon

لیمون



Mouse

چوہا



Mosquito

مچھر



Moon

چاند




Monkey

بندر



Mango

آم



Mountain

پہاڑ



Milk

دودھ



Nose

ناک



Newspaper

اخبار



Nail

کیل



Orange

مانجا



Onion

پیاز



Owl

اُو



## Identify the pictures



Olive

زیتون




Pencil

پنسل



Plate

پلیٹ



Pin

پن




Pigeon

کبوتر



Pineapple

انناس



Potatoes

آلو



Peacock

مور



Quail

ببیر



Queen

ملکہ



Quilt

رضائی



Radish

مولی



Rabbit

خرگوش



Ring

انگوٹھی



Ship

بحری جہاز



Sparrow

چڑیا



Seed

بج



Star

تارہ



Spinach

پالک



Sofa

صوفہ



Strawberry

اسٹرابیری



Snail

گھونگا



Shoes

جوتے



Sun

سورج



Socks

جرائیں



# Identify the pictures



Scissor

قچی



Table

میز



Television

ٹیلی ویژن



Tortoise

کچھوا



Tree

درخت



Truck

ٹرک



Turtle

کچھوا



Umbrella

چھتری



Veil

نقاب




Van

وین



Vegetable

سبزی



Vulture

کھارو



Watch

گھڑی




Well

کنواں



Wheel

پہیہ



Wall

دیوار



Yogurt

دہی



X-Ray

ایکس-ری



Yolk

زردی




Yellow

پیلا رنگ



Zip

زپ



Zoo

چڑیا گھر



Zero

صفر



ZigZag

ٹیڑھی میڑھی



Zebra

زیرا

# Action Words



Bath

نہانا



Break

ٹوڑنا



Brush

برش کرنا



Build

تعمیر کرنا



Buy

خریدنا



Clean

صاف کرنا



Call

بلانا



Carry

اٹھانا



Catch

پکڑنا



Clap

تالی بجانا



Count

گنتنا



Cook

پکانا



Comb

سنگھی کرنا



Climb

چڑھنا



Cry

روننا



Cut

کاٹنا



Drive

گاڑی چلانا



Drink

پینا



Draw

تصویر بنانا



Dance

ناچنا



Eat

کھانا



Fly

اڑنا



Follow

پیروی کرنا



Fight

لڑنا



Give

دینا



# Action Words



Go

جانا



Help

مدد کرنا



Hug

گلے لگانا



Hide

چھپانا



Jump

چھلانگ لگانا



Kick

ٹھوکر مارنا



Kneel

گھٹنے ٹیکنا



Knock

دستک دینا



Listen

سننا



Leave

چھوڑنا



Make

بنانا



Mix

مخلوط کرنا



Open

کھولنا



Paint

رنگ



Pick

اٹھانا



Punish

سزا دینا



Pull

کھینچنا



Pray

دعا کرنا



Play

کھیلنا



Read

پڑھنا



Run

دوڑنا



Repair

مرمت کرنا



Ride

سواری کرنا



Remove


اُگ کرنا



Scrub


کھرچنا

## Action Words



Slide

سرکنا



Sing

گانا



Sit

بيٹھنا



Sleep

سونا



Shut

بند کرنا



Slip

پھسلنا



Smile

مسکراتا



Sneeze

چھینکنا



Smell

سوگھنا



Speak

بولنا



Stand

کھڑا ہونا



Stitch

سلائی کرنا



Stop

رودکنا



Swing

جھولنا



Swim

تیرنا



Travel

سفر کرنا




Teach

پڑھانا



Talk

بات کرنا



Think

سوچنا



Wait

انتظار کرنا



Wash

دھونا



Win

جیتنا



Write

لکھنا



Walk

سیر کرنا



Watch

دیکھنا



# Chapter 3

## Match Capital Letters To Small Letters

“Capital letters” سے مراد انگریزی کی بڑی “ABC” ہے جبکہ “Small letters” سے مراد انگریزی کی چھوٹی “abc” کے الفاظ کی نشاندہی کرنی ہے۔

### Capital Alphabets of English

A B C D E F G H  
I J K L M N O P  
Q R S T U V W X  
Y Z

### Small Alphabets of English

a b c d e f g h i j  
k l m n o p q r s t  
u v w x y z

# Chapter 4

# Missing Alphabets

1	A		C	D	E	F	G	A	B	C
2	D	E	F	G	H		J	F	I	K
3	F	G		I	J	K	L	L	A	H
4	G	H	I	J		L	M	L	K	S
5	J	K		M	N	O	P	L	H	W
6	L	M	N	O	P		R	Y	O	Q
7	N	O	P		R	S	T	U	O	Q
8	P	Q	R	S	T		V	X	U	Y
9	R	S		U	V	W	X	P	T	Z
10	S	T	U	V		X	Y	O	Z	W

## Chapter 5

# Alphabetical Order of Words

“Alphabetical order” سے مراد یہ ہے کہ دیے گئے تین الفاظ کے پہلے حروف کو “ABC” کی درست ترتیب کے اعتبار سے لکھا جائے۔ اس بات کا خیال رکھنا ہے کہ “ABC” کے پہلے حرف سے شروع ہونے والے الفاظ کو پہلے رکھا جائے اور بعد میں آنے والے حرف کے الفاظ کو بعد میں رکھا جائے۔ جیسا کہ Apple, Bat, Cat کی درست ترتیب Bat اور Apple, Cat ہے۔

### Exercise

Identify the correct alphabetical order (first letters)

bat, hat, cat  
hat, cat, bat  
bat, cat, hat



ant, door cow  
door, cow, ant  
ant, cow, door



cup, bed, egg  
bed, egg, cup  
bed, cup, egg



eye, frog, gun  
frog, gun, eye  
gun, frog, eye

hen, ink, jug  
ink, jug, hen  
jug, hen, ink

leaf, kite, map  
kite, leaf, map  
leaf, map, kite

fish, net, gate  
fish, gate, net  
gate, net, fish

tap, urn, ring  
tap, ring, urn  
ring, tap, urn

zip, fox, ox  
fox, ox, zip  
ox, zip, fox

van, tree, pen  
pen, tree, van  
tree, van, pen

nail, yolk, box  
box, nail, yolk  
yolk, box, nail

olive, zoo, key  
olive, zoo, key  
olive, key, zoo

pot, sun, quilt  
quilt, pot, sun  
sun, quilt, pot

duck, jet, ring  
ring, jet, duck  
jet, ring, duck

mist, rat, cat  
cat, mist, rat  
cat, rat, mist

rose, pin, hen  
hen, pin, rose  
rose, hen, pin

cot, rug, pot  
rug, pot, cot  
pot, rug, cot

mug, jug, pot  
pot, jug, mug  
jug, mug, pot

bin, star, fan  
star, fan, bin  
bin, fan, star

tail, head, ear  
ear, head, tail  
head, tail, ear

cot, rod, soap  
rod, soap, cot  
soap, rod, cot



# Chapter 06

# Use of article A, An

We use "an" with words having vowel sounds (a,e,i,o,u).

**For example:** *an owl.*

We use "a" with words having consonant sounds.

**For example:** *a jug.*

## Exercise

- |                                      |                                       |                             |
|--------------------------------------|---------------------------------------|-----------------------------|
| 1. I am _____ boy.                   | a <input checked="" type="checkbox"/> | an <input type="checkbox"/> |
| 2. I like _____ apple.               | a <input type="checkbox"/>            | an <input type="checkbox"/> |
| 3. Sara has _____ umbrella.          | a <input type="checkbox"/>            | an <input type="checkbox"/> |
| 4. Jaleel has _____ book.            | a <input type="checkbox"/>            | an <input type="checkbox"/> |
| 5. He writes _____ letter.           | a <input type="checkbox"/>            | an <input type="checkbox"/> |
| 6. It is _____ elephant.             | a <input type="checkbox"/>            | an <input type="checkbox"/> |
| 7. I have _____ orange.              | a <input type="checkbox"/>            | an <input type="checkbox"/> |
| 8. This is _____ box.                | a <input type="checkbox"/>            | an <input type="checkbox"/> |
| 9. Asma is _____ girl.               | a <input type="checkbox"/>            | an <input type="checkbox"/> |
| 10. This is _____ inkpot.            | a <input type="checkbox"/>            | an <input type="checkbox"/> |
| 11. You are _____ teacher.           | a <input type="checkbox"/>            | an <input type="checkbox"/> |
| 12. He is _____ good player.         | a <input type="checkbox"/>            | an <input type="checkbox"/> |
| 13. This is _____ ant.               | a <input type="checkbox"/>            | an <input type="checkbox"/> |
| 14. Pakistan has _____ army.         | a <input type="checkbox"/>            | an <input type="checkbox"/> |
| 15. We live in _____ village.        | a <input type="checkbox"/>            | an <input type="checkbox"/> |
| 16. They play with _____ football.   | a <input type="checkbox"/>            | an <input type="checkbox"/> |
| 17. She reads _____ story book.      | a <input type="checkbox"/>            | an <input type="checkbox"/> |
| 18. Zain has _____ eagle.            | a <input type="checkbox"/>            | an <input type="checkbox"/> |
| 19. She is _____ obedient student.   | a <input type="checkbox"/>            | an <input type="checkbox"/> |
| 20. We use _____ article in English. | a <input type="checkbox"/>            | an <input type="checkbox"/> |

# Chapter 07

## Pronouns and Helping Verbs

A pronoun is a word that is used instead of a noun. such as I, we, they, you, he, she, it, etc. Helping verb helps the main verb by extending its meaning. Such as is, are, am, was, were, has, have, etc.

### Table of Pronouns and Helping verbs

Pronouns	Helping Verbs		
I	am	was	have
we	are	were	have
they	are	were	have
you	are	were	have
he	is	was	has
she	is	was	has
it/that	is	was	has
singular name	is	was	has

## Chapter 08

# Is, Am, Are

We \_\_\_\_\_ eating.

I \_\_\_\_\_ reading.

You \_\_\_\_\_ my friend.

I \_\_\_\_\_ a student.

He \_\_\_\_\_ a teacher.

We \_\_\_\_\_ brothers.

He \_\_\_\_\_ intelligent.

She \_\_\_\_\_ a doctor.

You \_\_\_\_\_ a pilot.

They \_\_\_\_\_ policemen.

This \_\_\_\_\_ a book.

She \_\_\_\_\_ a nurse.

I \_\_\_\_\_ drinking.

I \_\_\_\_\_ playing.

I \_\_\_\_\_ going.

He \_\_\_\_\_ dancing.

She \_\_\_\_\_ driving.

He \_\_\_\_\_ working.

I \_\_\_\_\_ sleeping.

She \_\_\_\_\_ crying.

He \_\_\_\_\_ brave.

Where \_\_\_\_\_ you?

He \_\_\_\_\_ absent today.

They \_\_\_\_\_ at home.

He \_\_\_\_\_ writing.

This \_\_\_\_\_ my car.

She \_\_\_\_\_ present today.

She \_\_\_\_\_ a painter.

We \_\_\_\_\_ Pakistanis.

This \_\_\_\_\_ easy.

Ali \_\_\_\_\_ working.

Ali \_\_\_\_\_ happy.

Sana \_\_\_\_\_ sad.

He \_\_\_\_\_ in school.

We \_\_\_\_\_ happy.

We \_\_\_\_\_ jumping.

We \_\_\_\_\_ sleeping.

We \_\_\_\_\_ sad.

Where \_\_\_\_\_ she?

Who \_\_\_\_\_ he?

Why \_\_\_\_\_ she sad?

What \_\_\_\_\_ this?



# I - We - You - They

\_\_\_\_\_ are my friend.  
 \_\_\_\_\_ am a doctor.  
 \_\_\_\_\_ are students .  
 \_\_\_\_\_ are nurses.  
 \_\_\_\_\_ are a girl.  
 \_\_\_\_\_ am a driver.  
 \_\_\_\_\_ am busy.  
 \_\_\_\_\_ are working.  
 \_\_\_\_\_ are drinking.  
 \_\_\_\_\_ are playing.  
 \_\_\_\_\_ are my son.  
 \_\_\_\_\_ are at home.  
 \_\_\_\_\_ are writing.  
 \_\_\_\_\_ are his daughters .  
 \_\_\_\_\_ are my student.  
 \_\_\_\_\_ are my teacher.  
 \_\_\_\_\_ are my driver.  
 \_\_\_\_\_ are sleeping.  
 \_\_\_\_\_ are running.

\_\_\_\_\_ am studying.  
 \_\_\_\_\_ are moving.  
 \_\_\_\_\_ are my brother.  
 \_\_\_\_\_ am dancing.  
 \_\_\_\_\_ am singing.  
 \_\_\_\_\_ was swimming.  
 \_\_\_\_\_ are laughing.  
 \_\_\_\_\_ love my father.  
 \_\_\_\_\_ am a boy.  
 \_\_\_\_\_ am a girl.  
 \_\_\_\_\_ are a student .  
 \_\_\_\_\_ are at school.  
 \_\_\_\_\_ are in ground.  
 What are \_\_\_\_\_ doing?  
 What am \_\_\_\_\_ eating?  
 \_\_\_\_\_ am playing .  
 \_\_\_\_\_ are in school .  
 Where are \_\_\_\_\_?  
 Why are \_\_\_\_\_ sad?

## Chapter 10

# Use of Has/ Have

We \_\_\_\_\_ a bag

Aslam \_\_\_\_\_ my pencil .

We \_\_\_\_\_ bicycles.

I \_\_\_\_\_ many books.

She \_\_\_\_\_ a cat .

I \_\_\_\_\_ a kite .

He \_\_\_\_\_ a table.

They \_\_\_\_\_ many chairs.

I \_\_\_\_\_ a car.

He \_\_\_\_\_ a dog.

I \_\_\_\_\_ a ball .

She \_\_\_\_\_ a bottle .

Aslam \_\_\_\_\_ my pencil .

They \_\_\_\_\_ a knife .

Ali \_\_\_\_\_ a chocolate .

He \_\_\_\_\_ a bike .

She \_\_\_\_\_ a purse .

He \_\_\_\_\_ my money .

Ali \_\_\_\_\_ my pen .

Sana \_\_\_\_\_ a dog .

Sana \_\_\_\_\_ a ball .

We \_\_\_\_\_ a ball .

He \_\_\_\_\_ a ball .

You \_\_\_\_\_ a book .

You \_\_\_\_\_ a house .

You \_\_\_\_\_ my pen .

You \_\_\_\_\_ his bag .

You \_\_\_\_\_ an apple .

We \_\_\_\_\_ your things .

I \_\_\_\_\_ your things .

He \_\_\_\_\_ a cat .

I \_\_\_\_\_ a dog .

I \_\_\_\_\_ a plan .

She \_\_\_\_\_ a plan .

She \_\_\_\_\_ my things .

She \_\_\_\_\_ my book .

Sana \_\_\_\_\_ my pen .

We \_\_\_\_\_ a bag .

He \_\_\_\_\_ water .

I \_\_\_\_\_ a copy .

## Chapter 11

# Use of his/her

His and her are singular possessive pronouns. These both indicate that a pronoun is the object of a sentence.

This is \_\_\_\_\_ ball .

We are \_\_\_\_\_ sons .

This is \_\_\_\_\_ chair .

He is \_\_\_\_\_ friend .

She is \_\_\_\_\_ teacher .

He is \_\_\_\_\_ driver .

She is \_\_\_\_\_ student .

I am \_\_\_\_\_ father .

We are \_\_\_\_\_ brothers .

She is \_\_\_\_\_ mother .

He is \_\_\_\_\_ cousin .

She is \_\_\_\_\_ sister .

He is \_\_\_\_\_ uncle .

She is \_\_\_\_\_ doctor .

I am \_\_\_\_\_ patient .

I am \_\_\_\_\_ student .

I am \_\_\_\_\_ friend .

I am \_\_\_\_\_ mother .

This is \_\_\_\_\_ book .

I am \_\_\_\_\_ mother

We are \_\_\_\_\_ daughters

We have \_\_\_\_\_ bag

They are \_\_\_\_\_ friends

This is \_\_\_\_\_ cat

We are \_\_\_\_\_ patient

This is \_\_\_\_\_ house

It was \_\_\_\_\_ idea .

I am \_\_\_\_\_ friend .

This is \_\_\_\_\_ school .

This is \_\_\_\_\_ food .

This is \_\_\_\_\_ pen .

You are \_\_\_\_\_ friend .

You are \_\_\_\_\_ son .

You are \_\_\_\_\_ father .

You are \_\_\_\_\_ daughter .

I have \_\_\_\_\_ pen .

I have \_\_\_\_\_ food .

I have \_\_\_\_\_ pencil .



## Chapter 12













# Action Words

یہ الفاظ جو کسی کام کو ظاہر کریں "action words" کہلاتے ہیں۔ یہ ایکشن جسمانی بھی ہو سکتا ہے اور ذہنی بھی۔ جیسا کہ "eating" ایک جسمانی کام ہے جبکہ "Planning" ایک ذہنی کام ہے۔

### Examples

Action Word	Meaning	Action Word	Meaning	Action Word	Meaning	Action Word	Meaning	Action Word	Meaning
Break	توڑنا	Cook	پکانا	Kick	ٹھوک کر مارنا	Sing	گانا	Scratch	کھرچنا
Brush	دانت صاف کرنا	Cry	چلانا	Knock	دروازہ کھٹکھٹانا	Sit	بیٹھنا	Study	پڑھنا
Build	تعمیر کرنا	Dance	رقص کرنا	Make	بنانا	Skip	رسہ پھلانگنا	Talk	بات چیت کرنا
Buy	خریدنا	Dive	غوطہ لگانا	Open	کھولنا	Sleep	سونا	Teach	پڑھنا
Call	بلانا	Eat	کھانا	Play	کھیلنا	Slide	پھسلنا	Throw	پھینکنا
Carry	لے جانا	Fight	لڑنا	Read	پڑھنا	Smile	مسکراتا	Touch	چھونا
Catch	پکڑنا	Fly	اڑنا	Ride	سواری کرنا	Stand	کھڑا ہونا	Wear	پہننا
Clap	تالی بجانا	Go	جانا	Run	دولنا	Swim	تیرنا	Wash	دھونا
Clean	صاف کرنا	Hide	چھپنا	See	دیکھنا	Swing	جھولنا	Watch	دیکھنا
Climb	چڑھنا	Jump	چھلانگ لگانا	Shut	بند کرنا	Sweep	جھاڑو لگانا	Write	لکھنا

### Exercise

The Monkey _____ his head.			I am _____ my shoes.			He _____ on the board.			The kid _____ on the floor.		
											
Teach	Opens	Scratches	Smiling	Polishing	Climbing	Wrote	Tore	Rang	Climbed	Fell	Stand
She is _____ a cart.			The girl is _____ the plant.			Fawad _____ early in the morning.			She is _____ her hair.		
											
Cutting	Riding	Pushing	Cooking	Brushing	Watering	Wakes up	Writes	Reads	Cutting	Pushing	Watering
Maryam is _____ on phone.			Hameed is _____ a black pant.			The man is _____ in the field.			The kid is _____ the floor.		
											
Talking	Standing	Sleeping	Washing	Riding	Wearing	Walking	Ploughing	Watering	Carrying	Sweeping	Selling

# Prepositions

Preposition shows the position of a noun in relation to the object.  
For example: in, on, under, beside, over, into.

## Exercise

Write the correct preposition.

1. The cat is \_\_\_\_\_ the box.



2. The cat is \_\_\_\_\_ the chair.



3. The cat is \_\_\_\_\_ the flower pot.



4. The cat is \_\_\_\_\_ the box.



5. The rabbit is jumping \_\_\_\_\_ the box.



## Chapter 14

# Adjective of size Colour, Quality & Quantity

ایسا فعل جو کسی اسم یعنی Noun کی خوبی یا خامی کو ظاہر کرے Adjective کہلاتا ہے

### Examples

#### Adjective of Size

Big	Small	Tiny	Large	Little	Young	Old	Flat	Round	Square
-----	-------	------	-------	--------	-------	-----	------	-------	--------

#### Adjective of Color

Blue	Red	White	Gray	Pink	Yellow	Black	Bright	Dark	Green
------	-----	-------	------	------	--------	-------	--------	------	-------

#### Adjective of Quality

Kind	Weak	Strong	Rich	Poor	Ugly	Polite	Harsh	Calm	Smart
------	------	--------	------	------	------	--------	-------	------	-------

#### Adjective of Quantity

One	Two	Three	Four	Five	Six	Seven	Eight	Nine	Ten
-----	-----	-------	------	------	-----	-------	-------	------	-----

### Exercise

Identify the adjective:

Azam is my big brother.

big brother Azam

Identify the adjective:

It is a small box.

it small box

Identify the adjective:

Football has round shape.

football round shape

Identify the adjective:

I have blue pen.

pen blue i

Identify the adjective:

Color of hair is black.

uniform gray color

Identify the adjective:

My uniform is gray in color.

color black hair

Identify the adjective:

Always speak polite.

speak polite always

Identify the adjective:

I have three Apples.

three I have

Identify the adjective:

My teacher is very kind.

teacher kind my



# Exercise of Adjective

## Identify the Adjective

<b>01</b>	He is eating four apples.	Eating	Apples	Four
<b>02</b>	Amna is sitting on a small chair.	Sitting	Small	Chair
<b>03</b>	She is happy today.	Today	Happy	Is
<b>04</b>	Aliza is a sweet girl.	Aliza	Sweet	Girl
<b>05</b>	I have nine pencils.	Nine	I	Pencils
<b>06</b>	The farmer lives in a big house.	Big	House	Farmer
<b>07</b>	He is eating four apples.	Four	Apples	He
<b>08</b>	The yellow sun is rising.	Rising	Yellow	Sun
<b>09</b>	Ali's grandfather is very old.	Old	Ali	Grandfather
<b>10</b>	My father bought a new car.	New	Car	Father
<b>11</b>	Nadia has a beautiful dress.	Beautiful	Dress	Nadia
<b>12</b>	Shopkeeper has five stows.	Stows	Five	Shopkeeper
<b>13</b>	Our field has golden wheat.	Our	Golden	Wheat
<b>14</b>	My house has tall tree.	Tall	Tree	House
<b>15</b>	Asma goes to the big school.	Big	School	Asma
<b>16</b>	Water is cold.	Cold	Water	Is
<b>17</b>	Ahmed has new bike.	Ahmed	New	Bike
<b>18</b>	Nadia has white dress.	White	Dress	Nadia

# Chapter 15

## Two and Three Letter Blends

Blends are groups of words whose sounds blends together. Blends can be used at beginning, middle and end of the words. In blends we can hear sounds of two or three letters but in diagraph or trigraph we cannot hear separate sounds.

### Two Letter Blends

Bl	Pl	Br	Cr	Cl	nk	Fl	St	Dr
Blue	Plate	Brick	Crown	Clown	Drink	Fly	Stand	Dragon
Black	Play	Brown	Crane	Class	Think	Flower	Stool	Dress
Blanket	Plain	Brain	Cricket	Clean	Pink	Flag	Stamp	Drain
Blow	Plum	Brush	Crime	Clock	Sink	Flying	Must	Drill
Blind	Plot	Bread	Crow	Climb	Ink	Flood	Post	Drum

### Three Letter Blends

str	scr	Thr	tch	igh	ing
String	Screw	Three	Match	High	Sing
Strike	Screen	Thrown	Watch	Light	Swing
Straw	Scrap	Throw	Switch	Fight	Finger
Stroke	Scratch	Through	Clutch	Flight	Ring
Struggle	Scrub	Thread	Fetch	Sight	String

## Chapter 16

# Digraph & Trigraph

جب "Alphabets" یعنی "ABC" کے دو حروف ایک ساتھ مل کر ایک آواز پیدا کریں تو اس کو Diagraph (ڈائی گراف) کہتے ہیں۔ یہ دو حروف انگریزی لفظ کے شروع میں، درمیان میں یا آخر میں کسی بھی ایک جگہ پر ہو سکتے ہیں۔ اسی طرح جب تین حروف مل کر ایک آواز پیدا کریں تو اس کو ٹرائی گراف (Trigraph) کہتے ہیں۔ جیسا کہ Ship میں Sh ڈائی گراف ہے اور Chair میں air ٹرائی گراف ہے۔

### Digraph in Initial Position

shape	shop	share	shine	ship
Chain	Chalk	cheek	chin	chart
Thin	Thick	thorn	thing	think
Wheel	Whale	Wheat	What	White

### Digraph in Middle Position

coil	Coin	soil	toil	foil
coat	Boat	road	soap	goat
Main	jail	plain	mail	pain

### Digraph in Final Position

Brush	Bush	Push	Trash	Cash
Peach	Reach	Bench	Ranch	Bunch
Clock	Sock	Rock	Truck	Brick

### Trigraphs

Shrug	Shrine	Shred	Shrimp	Shrink
Scare	Hare	Share	Square	Stare
Chair	Hair	Repair	Fair	Pair
Clear	Bear	Tear	Wear	Near
Night	Fight	Bright	Right	Light
Watch	Witch	Itch	Match	Patch



## Chapter 17

# Plural of Simple Naming Words

- سادہ واحد الفاظ کی جمع بنانے کے لیے 's' یا 'es' کا اضافہ کیا جاتا ہے۔ ان سادہ الفاظ کی جمع بنانے کے چند اصول مندرجہ ذیل ہیں۔
- ایسے الفاظ جو z, s, sh, ch, x, ss یا z پر ختم ہوتے ہیں ان کی جمع بنانے کے لیے 'es' کا اضافہ کیا جاتا ہے۔ جبکہ باقی تمام الفاظ کے آخر میں 's' کا اضافہ کر کے جمع بنائی جاتی ہے۔
  - اگر لفظ 'y' پر ختم ہو رہا ہو اور اس سے پہلے 'vowel' ہو تو اس کی جمع بنانے کے لیے 's' کا اضافہ کیا جاتا ہے۔ اگر 'y' سے پہلے "vowel نہ ہو تو 'y' کو 'ies' سے بدل دیتے ہیں۔
  - اگر لفظ 'o' پر ختم ہو رہا ہو اور 'o' سے پہلے 'vowel' ہو تو اس کی جمع بنانے کے لیے 's' کا اضافہ کرتے ہیں۔ اگر 'o' سے پہلے "vowel نہ ہو تو جمع بنانے کے لیے 'es' کا اضافہ کرتے ہیں۔

### Examples

#### Rule 01

Singular	Plural	Singular	Plural	Singular	Plural
Bus	Buses	Match	Matches	Dish	Dishes
Car	Cars	Book	Books	House	Houses





#### Rule 02

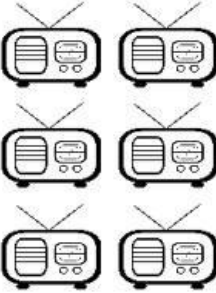



Singular	Plural	Singular	Plural	Singular	Plural
Day	Days	Key	Keys	Boy	Boys
City	Cities	Baby	Babies	Story	Stories





#### Rule 03

Singular	Plural	Singular	Plural	Singular	Plural
Zoo	Zoos	Radio	Radios	Stereo	Stereos
Hero	Heroes	Zero	Zeros	Tomato	Tomatoes

# Exercise of Plurals

Two _____.			Three _____.			Four _____.			Five _____.		
											
Bus	Buses	Busies	Book	Books	Bookes	Key	Keys	Keyes	Baby	Babys	Babies

Six _____.			Seven _____.			Eight _____.			Nine _____.		
											
Radio	Radios	Radioes	Mango	Mangoes	Mangos	Rabbit	Rabbits	Rabities	Glass	Glasses	Glasseis

Ten _____.			Eleven _____.			Twelve _____.			Thirteen _____.		
											
Elephant	Elephants	Eliphants	Key	Keys	Keyes	Baby	Babys	Babies	Bus	Busses	Buses



## Chapter 18

# Capitalization (Common Noun & Proper Noun)

**Common noun:** Common noun is a name of a common person, place or thing. For example: *baby, garden, girl, cat, etc.*

**Proper noun:** When we give a specific name to a common noun, it becomes a proper noun. For example: *Maria, Pakistan, Lahore, etc.*

**Note:**

- ① Proper noun always begins with a capital letter.
- ② Proper noun has no plural form.
- ③ Every sentence begins with a capital letter.

1. I live in \_\_\_\_\_. (Lahore, lahere)
2. The \_\_\_\_\_ is weeping. (baby, Baby)
3. My name is \_\_\_\_\_. (ali, Ali)
4. This is a \_\_\_\_\_. (garden, Garden)
5. The name of my cat is \_\_\_\_\_. (milli, Milli)
6. \_\_\_\_\_ is our country. (Pakistan, pakistan)
7. I live near \_\_\_\_\_. (Ravi river, ravi river)
8. \_\_\_\_\_ third month. (March, march)
9. Today is \_\_\_\_\_. (Friday, friday)
10. We go to \_\_\_\_\_. (iqbal park, Iqbal park)
11. Our national language is \_\_\_\_\_. (urdu, Urdu)
12. The boy is cutting the \_\_\_\_\_. (papper, Papper)
13. Capital of Pakistan is \_\_\_\_\_. (Islamabad, islamabad)
14. I have a \_\_\_\_\_. (horse, Horse)
15. Our religion is \_\_\_\_\_. (islam, Islam)

**B) Identify the sentence with correct Capitalization.**

- |                           |                         |                         |
|---------------------------|-------------------------|-------------------------|
| 1.a) he is eating rice.   | b) He is eating rice.   | c) He is eating Rice.   |
| 2.a) Ali lives in Lahore. | b) Ali Lives in lahore. | c) ali lives in Lahore. |
| 3.a) She is a girl.       | b) She is a Girl.       | c) she is a girl.       |
| 4.a) Where do you live?   | b) where do You live?   | c) where do you Live?   |
| 5.a) They are Playing.    | b) They are playing.    | c) they are playing.    |



## Chapter 19

# Punctuations

The marks that make meanings clear and separate writing into sentences are called punctuation.

### Use of Punctuation marks:

- ① Every sentence begins with a capital letter.  
*For example:* The car is parked outside.
- ② A narrative or negative sentence has a full stop at the end.
- ③ A question sentence has a question mark at the end.  
*For example:* Is the car parked outside?  
The car is not parked outside.  
*For example:* The car is parked outside.
- ④ To express strong emotions exclamation mark is used.  
*For example:* Wow! I love this ice-cream.
- ⑤ Comma is used to separate three or more things.  
*For example:* Alam, Zia and Zain have a house.  
Pakistan, China, Iran and India are neighbors.

### Exercise

#### Identify the correct mark.

- |                             |         |
|-----------------------------|---------|
| 1. The sky is blue _____    | (? ! .) |
| 2. I drink milk _____       | (? ! .) |
| 3. Alam has a house _____   | (? ! .) |
| 4. When do you play _____   | (? ! .) |
| 5. Ali is a boy _____       | (? ! .) |
| 6. How are you _____        | (? ! .) |
| 7. This is a cat _____      | (? ! .) |
| 8. The sun is hot _____     | (? ! .) |
| 9. Where is your book _____ | (? ! .) |
| 10. Are you crazy _____     | (? ! .) |

## Chapter 20

# Arranging Sentences

## Subject Verb Object (Agreement)

انگریزی فقرے میں سب سے پہلے Subject آتا ہے۔ اس کے بعد Verb آتا ہے۔ سب سے آخر میں Object آتا ہے

Subject + Verb + Object

### Identify the correct sentence

1	Ali plays football. ✓	plays football Ali.	football Ali plays.
2	to the park Amna walks.	Amna walks to the park.	walks to the park Amna.
3	the tree He climbs.	climbs the tree He.	He climbs the tree.
4	watering the plants We are.	are watering the plants We.	We are watering the plants.
5	playing hockey He is.	is playing hockey He.	He is playing hockey.
6	a letter Rashid writes.	Rashid writes a letter.	writes a letter Rashid.
7	in the water Fish swims.	swims in the water Fish.	Fish swims in the water.
8	milk Cat drinks.	Cat drinks milk.	drinks milk Cat.
9	on the grass Pigeons sit.	sit on the grass Pigeons.	Pigeons sit on the grass.
10	Birds fly in the year.	fly in the year Birds.	in the year Birds fly.
11	to school We go.	go to school We.	We go to school.
12	Meats Dog eats.	eats meats Dog.	Dog eats meats.
13	books She reads.	She reads books.	reads books She.
14	in the air She is jumping.	is jumping in the air She.	She is jumping in the air.
15	a story Ayesha writes.	writes a story Ayesha.	Ayesha writes a story.
16	a book We read.	read a book We.	We read a book.
17	a bag He makes.	He makes a bag.	makes a bag He.
18	woods Woodcutter cuts.	cuts woods Woodcutter.	Woodcutter cuts woods.
19	boat Sailor runs.	runs boat Sailor.	Sailor runs boat.
20	sleeping under a tree Goat is.	is sleeping under a tree Goat.	Goat is sleeping under a tree.
21	playing a piano Atif is.	is playing a piano Atif.	Atif is playing a piano.
22	with a pencil Hamza writes.	Hamza writes with a pencil.	writes with a pencil Hamza.
23	making a picture Fara is.	is making a picture Fara.	Fara is making a picture.

## Chapter 21

# Table of Pronouns & Verbs

	Present Indefinite Tense	Present Continuous Tense	Past Indefinite Tense	Past Continuous Tense
<b>Pronoun</b>	<b>Verb</b>	<b>Verb</b>	<b>Verb</b>	<b>Verb</b>
<b>I</b>	1st form	am + 1st form + ing	2nd form	was + 1st form + ing
<b>We, They, You Plural Name</b>	1st form	are + 1st form + ing	2nd form	were + 1st form + ing
<b>He, She, It Singular Name</b>	1st form + s/es/ies	Is + 1st form + ing	2nd form	was + 1st form + ing

نوٹ:

جب بھی فقرے میں do, does, یا Did آئے تو verb کی پہلی فارم ing کے بغیر آتی ہے۔



# Exercise

## Corrects use of missing Words (Verb)

I ----- on a chair.	sit/stand/sleep
I ----- to school.	sleep/walk/jump
Fatima ----- books.	eats/reads/drinks
Birds ----- in the morning.	sleep/read/fly
Zia and Ahmed ----- with blue pens.	read/write/drink
Arooj ----- a picture.	draws/sings/hears
Tariq ----- songs.	eats/sings/runs
Maryam ----- milk.	drinks/eats/plays
Hammad and Alia ----- cartoons everyday.	kick/cry/watch
Hamid is ----- a song.	sing/singing/sang
Faryal is ----- on her bed.	jumping/jump/jumped
Perveen is ----- rice.	eat/eated/eating
Zahra is ----- with her friends.	play/played/playing
Ali is ----- water.	drinking/drinked/drink
Maria is ----- cartoons.	watched/watch/watching
Bilal is ----- newspaper.	read/reading/readed
Father is ----- dishes.	washing/wash/washed
Zeeshan is ----- to his friends.	talk/talked/talking
Ferheen is ----- on her notebook.	writing/write/wrote
Usman is ----- his room.	cleaned/cleaning/clean
Waleed ----- his hands yesterday.	washed/wash/washing

## Chapter 22

# English Comprehension

### تعریف

پیرا گراف کو پڑھ کر سمجھنا اور اس کی آسان تشریح کرنا کمپری ہینشن کہلاتا ہے۔

### ضروری ہدایت

- ① مکمل پیرا گراف کو پڑھنے کی بجائے پہلے اس کے سوالات کو پڑھیں۔
- ② سوالات کے بنیادی الفاظ کو پیرا گراف میں سے تلاش کرنے کے لیے ان کو الگ کاغذ پر لکھ لیں۔
- ③ اس کے بعد پیرا گراف کو ایک دفعہ مکمل پڑھیں اور الگ کئے گئے بنیادی الفاظ کا موازنہ پیرا گراف کے مواد کے ساتھ کریں۔
- ④ پیرا گراف پڑھنے کے دوران حاضر دماغی کو بڑھائیں۔
- ⑤ روزانہ کی بنیاد پر کم از کم ایک پیرا گراف کی پریکٹس کریں۔

- ① *A lamb was thirsty. It saw a goat and a sheep drinking water from a pond. It jumped towards the pond to drink water.* **Who was thirsty?**

Lamb



Sheep

Goat

- ② *Birds are sitting on a tree. Amna is sitting on a bench and watching birds. Her brother, Ali is flying a kite with his friends.* **Who is sitting on a bench?**

Ali's friend

Amna

Ali

- ③ *Ahmad lives in Sahiwal. He is going to Faisalabad to visit his aunt. They will go to Murree for a picnic.* **Where does Ahmad's aunt live?**

Sahiwal

Murree

Faisalabad

- ④ *An elephant has four legs and a long trunk. It also has two teeth that remain outside of his mouth. How many teeth does an elephant have outside his mouth?*

Four

Two

One

- ⑤ *Akram lives in China. He is from Pakistan. He is going to Dubai in holidays.* **Where does Akram live?**

China

Pakistan

Dubai



- 7 Omar has one brother and one sister. His sister is seven years old and his brother is four years old.

**How old is Omar's sister?**

One

Four

Seven

- 8 A dog was sitting under a tree. The lion came after him. The tiger was watching nearby.

**Who was watching nearby?**

Lion

Dog

Tiger

- 9 Aslam lives in Gujrat. He is going to visit his uncle in Lahore. They will go the fort for picnic.

**Where will they go for a picnic?**

Lahore

Sahiwal

Gujrat

- 10 Ali lives in Pakistan. Pakistan has four provinces Sindh, Punjab, Khyber Pakhtunkhwa and Balochistan. Islamabad is the capital of Pakistan.

**Which is not a province of Pakistan?**

Khyber Pakhtunkhwa

Balochistan

Islamabad

- 11 Pakistan is my country. I live in Pakistan. I love Pakistani food.

**Where do I live?**

Love

Pakistan

country

- 12 A horse has four legs. It has two ears. It has a hairy tail.

**How many tails does a horse have?**

Four

One

Two

- 13 Ali has a black jacket. His father gave it to him. Ali likes to wear it all the time.

**Who likes to wear jacket all the time?**

Black

Ali

his father

- 14 Ahmed went to a shop. He bought a doll for her sister, radio for his father and a football for himself.

**What did Ahmed buy for himself?**

Football

radio

doll



- 15 *Birds are flying in the sky. Amna is watching the birds. Her brother is flying a kite.* **Who is flying a kite?**

Kite Amna's

brother

Amna

- 16 *The bear lives in a zoo. He plays with flowers. Children love him.* **Do children love him?**

Flowers

zoo

yes

- 17 *Miss Fozia teaches English. She gives story books to her students. She tells her students to read stories.* **What does she give to her students?**

English story

books

Miss Fozia

- 18 *Zuha stiched a dress for her doll. Her brother Jamil made a house for the doll. Her sister Saha made a chair for her.* **Who made doll's house?**

Jamil

Zuha

Saha

- 19 *Amir is going to a party. He is wearing a blue pant with black shirt and brown hat.* **What is the colour of Amir's shirt?**

Blue

Brown

Black

- 20 *My house has four rooms. It has seven doors and five windows. I love house.* **How many rooms are there in my house?**

Four

five

seven

- 21 *Kiran had twenty books. She gave eleven books to Hamza and nine books to Noman.* **How many books did kiran have?**

Twenty

Eleven

Nine

- 22 *My mother buys the vegetables. My father cooks them. My sister washes dishes.* **Who cooks the vegetables?**

Father

Mother

Sister

- 23 Alia is cooking rice. Her mother is washing dishes. Her brother is helping her mother.

**What is Alia's mother doing?**

Helping Alia

cooking rice

Washing dishes

- 24 Zaib's favourite fruit is mango. It yellow in colour. it is sweet in taste.

**What is Zaib's favourite fruit?**

Mango

yellow

sweet

- 25 Omar has a small room. There is a blue sheet on his bed. There is a small lamp near his bed.

**What is there near the bed?**

Lamp

Blue

Omar

- 26 Amna has two brothers. Their names are Ali and Arif. Ali studies in class five. Arif studies in class three.

**Which class does Arif study in?**

Five

Three

Two

- 27 Batool works in a shop. She works there in the evening. She sells vegetables.

**What does Batool sell?**

Batool

evening

vegetables

- 28 Arfan has a duck who lives in a green house. It has a yellow beak. It lays white eggs.

**What is the colour of the duck's beak?**

Green

Yellow

White

- 29 Fahad goes to school in Faisalabad. His father works at hospital in Lahore. His grandfather works in a shoe factory in Gujrat.

**Where does Fahad's father work?**

Lahore

Gujrat

Faisalabad

- 30 Hamza goes to the village. His brother lives there. Hamza stays with him. He met his uncle and his friend Aayan.

**Who goes to the village?**

Aayan

Uncle

Hamza



31 Jamil goes to his shop at 7 o'clock in the morning. His lunch break is at 1pm and he comes back to home at 6pm. **When does Jamil go to the shop?**

In the morning

In the evening

In the after noon

32 Usman has a brother. Who plays games on his computer. Usman reads books. His sister goes to park to play. **What does Usman's brother do?**

Read books

plays games

go to park

33 An elephant has four legs and a long trunk. It also has two teeth that remains outside from his mouth. **How many trunks does an elephant have?**

One

Two

Four

34 Asif is eating a burger. His favourite food is sandwich. He does not eat candies. **What is Asif eating?**

Burger

Candies

Sandwitch

35 Hina, Zoya and Saba are friends. Hina likes cricket and Saba likes football. They play together. **Who likes football?**

Saba

Hina

Zoya

36 Saad, Jamil and Ali are best friends. Ali writes poems and draws pictures. Saad loves his pictures and Jamil likes his poems. **Who writes poems?**

Saad

Jamil

Ali

37 Arif has a parrot, a duck and a hen. The parrot's name is Bunty. The duck's name is Toto and the hen's name is Rina. They play together. **What is the name of the parrot?**

Toto

Bunty

Rina

38 Atif studies in Lahore. His parents live in Sialkot. He will go to Islamabad next year. **Where will Arif go next year?**

Lahore

Sialkot

Islamabad



**39** Maria is ten years old. She has a sister and a brother. Her sister is eight years old and her brother is five years old. **How old is Maria's brother?**

Five

Ten

Eight

**40** My school has fourteen rooms. It has one main gate and forty windows. I love my school. **How many rooms are there in my school?**

Forty

One

Fourteen

**41** Bisma has thirty mangoes. She gave twelve mangoes to her friend. She is left with eighteen mangos now. **How many mangoes Bisma have?**

Eighteen

Thirty

Twelve

**42** Faryal's father is a farmer. He is buying seeds in the market. Faryal is buying vegetables. Her brother is buying fruits. **What is Faryal's brother buying?**

Fruits

Seeds

Vegetables

**43** Amna has two brothers. Their names are Ali and Arif. Ali studies in Class five. Arif Studies in Class three. **Which class does Arif study in?**

Two

Three

Five

**44** A lion was sleeping under a tree. A mouse was jumping on his head. The hunter was hiding behind a bush. **Who was sleeping under a tree?**

Lion

Mouse

Hunter

**45** Tahir had Forty bottles. He gave eleven bottles to Hamza and nine bottles to Noman. **How many bottles did Tahir have?**

Nine

Eleven

Twenty

**46** Zara has a dog and a cat. The dog's name is Tony and the cat's name is Mano. Mano plays with her kitten Milli. **Who Play with Milli?**

Dog

Mano

Zara

47 Kiran had twenty books. She gave eleven books to Hamza and nine books to Noman. **How many books did Hamza get?**

Twenty

Nine

Eleven

48 Asim is playing football with his friends. His sister is reading books and his mother is cooking meal for them. **What is Asim's sister doing?**

Playing

Reading

Cooking

49 Fatima has a green pen. She filled her pen with blue ink and wrote on a white paper. **What is the colour of ink?**

Blue

Green

White

50 Usman studies in Karachi. His parents are coming to visit him from Multan. He will go to Lahore with them. **Where will Usman go?**

Karachi

Lahore

Multan

51 Arfan has a duck who lives in a green house. It has a yellow beak. It lays white eggs. **What is the colour of the duck's house?**

Yellow

White

Green

52 Maria is ten years old. She has a sister and a brother. Her sister is eight years old and her brother is five years old. **How old is Maria's sister?**

Eight

Ten

Green

53 Fakhar has four beautiful kittens, two puppies and three parrots. The kittens were hungry. He fed milk to them. **How many parrots does Fakhar have?**

Four

Three

Two

54 Zara has a dog and a cat. The dog's name is Tony and the cat's name is Mano. Mano plays with kitten Milli. **What is the name of the kitten?**

Mano

Tony

Milli

# Chapter 23

# Keywords

were

with

are

match

everywhere

inside

together

near

fall

scared

transport

whale

wood

been

people

share

early

sharp

them

they

clap

swim

watch

finish

having

laughing

eating

playing

under

over

into

upon

with

how

warm

nice

hungry

touch

walk

busy

catch

slipped

most

fan

man

pan

bag

net

pin

pot

rug

feet

sheep

moon

room

food

pool

tail

nail

rain

coat

boat

cat

soap

road

brush

shop

torch



# Keywords

three

thorn

bath

path

moth

teeth

thumb

clock

duck

truck

point

toilet

boil

oil

soil

pear

hare

share

hair

bear

tear

square

stare

girl

phone

sheep

tree

bird

cleaner

gardener

maid

rose

bench

bush

dress

hat

behind

switch

ketchup

kitchen

thread

throw

throat

crow

blanket

goat

igloo

leaf

mouse

jacket

lion

ox

pillow

uncle

crane

crab

wing

fist

happy

sneeze

caterpillar

angry

stool

cool

brain

snail

path

bath

# Chapter 24

## حروف تہجی

ا - ک

ا ا ا ا ا ا ا ا ا ا ا ا

ب ب ب ب ب ب ب ب ب ب ب ب

ج ج ج ج ج ج ج ج ج ج ج ج

د د د د د د د د د د د د

ه ه ه ه ه ه ه ه ه ه ه ه

و و و و و و و و و و و و

ز ز ز ز ز ز ز ز ز ز ز ز

ح ح ح ح ح ح ح ح ح ح ح ح




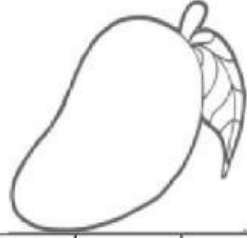












ط ط ط ط ط ط ط ط ط ط ط ط

ث ث ث ث ث ث ث ث ث ث ث ث

# Chapter 25

## حروف تہجی کی شناخت بذریعہ تصویر

حروف تہجی کی شناخت کرنے کے لیے ہم تصویر کو دیکھیں گے اور اس تصویر کے نام کے پہلے حرف پر نشان لگائیں گے۔

تصویر کے نام کے پہلے حرف کی شناخت کریں۔ 	تصویر کے نام کے پہلے حرف کی شناخت کریں۔ 	تصویر کے نام کے پہلے حرف کی شناخت کریں۔ 	تصویر کے نام کے پہلے حرف کی شناخت کریں۔ 
پ ح ن	ب پ ٹ	ا آ ج	ا آ ب
تصویر کے نام کے پہلے حرف کی شناخت کریں۔ 	تصویر کے نام کے پہلے حرف کی شناخت کریں۔ 	تصویر کے نام کے پہلے حرف کی شناخت کریں۔ 	تصویر کے نام کے پہلے حرف کی شناخت کریں۔ 
ج ح خ	ب پ ٹ	ج چ ٹ	ت ٹ ٹ
تصویر کے نام کے پہلے حرف کی شناخت کریں۔ 	تصویر کے نام کے پہلے حرف کی شناخت کریں۔ 	تصویر کے نام کے پہلے حرف کی شناخت کریں۔ 	تصویر کے نام کے پہلے حرف کی شناخت کریں۔ 
د ڈ ذ	خ ج ح	ج خ ح	ج ح چ
تصویر کے نام کے پہلے حرف کی شناخت کریں۔ 	تصویر کے نام کے پہلے حرف کی شناخت کریں۔ 	تصویر کے نام کے پہلے حرف کی شناخت کریں۔ 	تصویر کے نام کے پہلے حرف کی شناخت کریں۔ 
ژ ز ث	ز ر ژ	ڈ د ذ	و ذ ڈ




تصویر کے نام کے پہلے حرف کی شناخت کریں۔



ص ش س

تصویر کے نام کے پہلے حرف کی شناخت کریں۔



س ص ش

تصویر کے نام کے پہلے حرف کی شناخت کریں۔



ژ ر ژ

تصویر کے نام کے پہلے حرف کی شناخت کریں۔



ز ژ ذ

تصویر کے نام کے پہلے حرف کی شناخت کریں۔



ظ ط غ

تصویر کے نام کے پہلے حرف کی شناخت کریں۔



ظ ط ع

تصویر کے نام کے پہلے حرف کی شناخت کریں۔



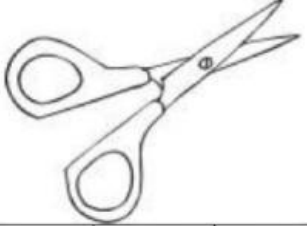
ش ص

تصویر کے نام کے پہلے حرف کی شناخت کریں۔



ص ض س

تصویر کے نام کے پہلے حرف کی شناخت کریں۔



ک ق گ

تصویر کے نام کے پہلے حرف کی شناخت کریں۔



ف ق ک

تصویر کے نام کے پہلے حرف کی شناخت کریں۔



غ ع ف

تصویر کے نام کے پہلے حرف کی شناخت کریں۔



ع غ ط

تصویر کے نام کے پہلے حرف کی شناخت کریں۔



ن ل م

تصویر کے نام کے پہلے حرف کی شناخت کریں۔




ل م ن

تصویر کے نام کے پہلے حرف کی شناخت کریں۔




گ ک ق

تصویر کے نام کے پہلے حرف کی شناخت کریں۔




ک ق گ

تصویر کے نام کے پہلے حرف کی شناخت کریں۔



ی ہ ء

تصویر کے نام کے پہلے حرف کی شناخت کریں۔



ن ء ہ

تصویر کے نام کے پہلے حرف کی شناخت کریں۔



و ہ ء

تصویر کے نام کے پہلے حرف کی شناخت کریں۔



ن و ل

## جوڑ توڑ

سخت	صبر	پودا	مل	سلوک
سخت	صبر	پودا	مل	سلوک
بال	بستہ	گل	تب	قلم
بال	بستہ	گل	تب	قلم
سزا	حاصل	غم	غلط	عام
سزا	حاصل	غم	غلط	عام
فوت	کم	کتاب	کپ	شوق
فوت	کم	کتاب	کپ	شوق
عزم	نرم	گم	کر	سن
عزم	نرم	گم	کر	سن
پاکستان	کمال	جم	کا	گرم
پاکستان	کمال	جم	کا	گرم
پاکستان	کمال	جم	کا	گرم

مدد	محنت	مثل	بس	حلقة
مروت	محنات	مثل	بس	حلقہ
مروت	درست	چل	پرچم	صلح
مروت	درست	چل	پرچم	صلح
کل	مشکل	ماچس	جل	من
کل	مشکل	ماچس	جل	من
نان	جگ	وقت	رال	لوگ
نان	جگ	وقت	رال	لوگ
ہلاک	نجات	ٹوپی	ماں	گم
ہلاک	نجات	ٹوپی	ماں	گم
وقف	میلہ	سفر	مدد	حل
وقف	میلہ	سفر	مدد	حل
جنگ	اجلا	چن	حلوہ	جن
جنگ	اجلا	چن	حلوہ	جن
جنگ	اجلا	چن	حلوہ	جن



## توڑ جوڑ

وقت	شوق	چھت	گم	کاغذ
وقت	شوق	چھت	گم	کاغذ
صلح	تب	بنده	اجل	معاف
صلح	تب	بنده	اجلا	معاف
پرچم	م	وقت	لال	بستہ
پرچم	م	وقت	لال	بستہ
پشت	جال	صلح	مال	لاج
پشت	جال	صلح	مال	لاج
پودا	تال	جن	کم	غلط
پودا	تال	جن	کم	غلط
تباہ	تاجر	گرم	پرچم	کن
تباہ	تاجر	گرم	پرچم	کن

چل	حاصل	حصول	رحم	سہارا
چل	حاصل	حصول	رحم	سہارا
غذا	فن	قربان	قلم	صاف
غذا	فن	قربان	قلم	صاف
سفر	بس	کم	عزم	ماچس
سفر	بس	کم	عزم	ماچس
درخت	ڈبہ	مروت	کنج	جڑ
درخت	ڈبہ	مروت	کنج	جڑ
سچ	سخت	کپ	لوگ	ٹکڑے
سچ	سخت	کپ	لوگ	ٹکڑے
سوال	شر	من	سب	سچ
سوال	شر	من	سب	سچ
سات	گٹ	گل	چن	ٹھنڈا
سات	گٹ	گل	چن	ٹھنڈا

## بھاری حروف

ڈھول	پھول	جھول	پھل	بھینس
ڈھول	پھول	جھول	پھول	بھے ناس
کھال	گھی	گھر	چھت	گھاس
کھال	گھی	گھر	چھت	گھاس
گھٹ	بھی	گھاٹ	پھیل	چھپ
گھٹ	بھی	گھاٹ	پھیل	چھپ
بھاگ	ٹھیک	گھڑا	گھوڑا	کھیل
بھاگ	ٹھیک	گھڑا	گھوڑا	کھیل
چھین	ٹھک	گھڑی	بھاپ	اچھا
چھین	ٹھک	گھڑی	بھاپ	اچھا
بھیک	جھاڑو	چھا	بھاگ	تھے
بھیک	جھاڑو	چھا	بھاگ	تھے



## یائے مجہول (ی)

نوٹ:- یائے مجہول کی آواز باریک ہوتی ہے۔

چابی	کرسی	برنی	گھی	خوشی
بچ ابی	کرسی	برفی	گھی	خوشی
بکری	بھی	فوجی	ٹوپی	دادی
بکری	بھی	فوجی	ٹوپی	دادی
ایثار	روٹی	باد	سی	عید
ایثار	روٹی	باد	سی	عید
غریب	کہانی	گرمی	قلبی	سیر
غریب	کہانی	گرمی	قلبی	سیر
بیمار	چیل	گھڑی	نانی	کاری
بیمار	چیل	گھڑی	نانی	کاری
ٹھیک	دید	کیل	کھیر	تیر
ٹھیک	دید	کیل	کھیر	تیر
ٹھیک	دید	کیل	کھیر	تیر

# پائے معروف (ے)

نوٹ:- پائے معروف کی آواز لمبی ہوتی ہے۔

بھینس عینک میلہ دیگ میز  
بھے ن س عے ن ک مے لہ دے گ مے ز

اندھیرا کے نیک کیک ایک  
ان دھے ک س کے کے کے اے ک

پھیل پھینک کھیل کھیت تیل  
پھے ل پھے ن ک کھے ل کھے ت تے ل

تیرا میرے شیر جیل ریت  
تے را مے رے شے ر جے ل رے ت

تیز کپڑے پنکھے پودے سیب  
تے ز ک پڑے پن کھے پودے سے ب

دیتے دیکھ کیسے پیسے خیمہ  
دے تے دے کھ کی سے پے سے خے مہ

# Chapter 31

# ارکان ملائیں

پہلے ہم نے جوڑ توڑ سیکھے ہیں۔ اب ہم سہ حرفی، چار حرفی اور پانچ حرفی ارکان کی مدد سے الفاظ بنانا سیکھیں گے۔

ارکان ملائیں: _____ = با + ت =			ارکان ملائیں: _____ = خا + ص =			ارکان ملائیں: _____ = تو + پ =		
بات	باٹ	تاب	صاخ	خاص	خاص	ٹوپ	توب	توپ
ارکان ملائیں: _____ = تا + ج =			ارکان ملائیں: _____ = سو + ج =			ارکان ملائیں: _____ = بو + ل =		
بانج	ناج	تاج	سونج	سوج	سوج	بول	پول	قول
ارکان ملائیں: _____ = چے + ن =			ارکان ملائیں: _____ = چو + ٹ =			ارکان ملائیں: _____ = با + پ =		
چین	چین	چیں	چوٹ	چوٹ	چوٹ	باٹ	بات	باپ
ارکان ملائیں: _____ = س + فے + د =			ارکان ملائیں: _____ = ک + تا + ب =			ارکان ملائیں: _____ = مے + را =		
سفید	صفید	سفیر	کتاب	کتاب	کتاب	میرا	میرا	میرہ
ارکان ملائیں: _____ = رش + تہ =			ارکان ملائیں: _____ = سب + زی =			ارکان ملائیں: _____ = چھت + ری =		
رشتے	رشتہ	رشد	سبزی	سبزی	سبزی	چھتری	چھتری	چھری
ارکان ملائیں: _____ = پرے + شان =			ارکان ملائیں: _____ = صن + دوق =			ارکان ملائیں: _____ = پڑھ + نا =		
پریشان	پریشان	بریشان	سندوق	سندوق	سندوق	پڑھنا	پڑھنا	پڑھنا
ارکان ملائیں: _____ = ال + زام =			ارکان ملائیں: _____ = جی + زیں =			ارکان ملائیں: _____ = تص + ویر =		
الزام	الزام	الدام	چیزیں	چیزیں	چیزوں	تصویر	تصویر	تصوید
ارکان ملائیں: _____ = ال + ہام =			ارکان ملائیں: _____ = مف + عول =			ارکان ملائیں: _____ = محم + لوں =		
الحام	الحام	الہام	مفعول	مفعول	مفعول	جملوں	جملوں	جملوں



## حروفِ اضافت (کا، کی، کے اور کو) کا استعمال

- کا، کی، کے گرائمر کے لحاظ سے حروفِ اضافت ہیں۔ یہ دو اسموں کا آپس میں تعلق پیدا کرتے ہیں۔
- کا اسمِ مذکر کے ساتھ اور کی اسمِ مؤنث کے ساتھ آتا ہے۔
- کو مفعول کی علامت ہے اور ہر عاقل جاندار مفعول کے ساتھ لازمی طور پر استعمال ہوتا ہے۔

گاڑی کا انتظار کرو۔ اسلم۔ آم پسند ہیں۔

گھر کا خیال رکھو۔ وطن۔ عزت کرو۔

ابو کی بات سنو۔ اسلم۔ گاڑی ہے۔

یہ امجد کی کرسی ہے۔ اکرم۔ ٹانگ ٹوٹ گئی۔

پنسل کا رنگ نیلا ہے۔ میں بچا۔ دو لایا۔

بڑوں کی عزت کرو۔ بچوں۔ ٹانفیاں دو۔

عمر کا جو ٹاٹوٹ گیا۔ بی بی۔ بچہ پیارا ہے۔

یہ گلاب کا پھول ہے۔ سلیم نے امجد۔ بلا یا۔

میں سارا کی سہیلی ہوں۔ میں نے علی۔ پڑھایا۔

پودوں کو دیکھو۔ یہ سکول۔ کام ہیں۔

یہ سلمہ کے گلاس ہیں۔ یہ احمد۔ کتاب ہے۔

# Chapter 33

## فعل ناقص (ہے، ہیں، ہوں، تھا، تھی، تھے اور گا، گی، گے)

- ہے واحد مذکر یا واحد مؤنث دونوں کے ساتھ استعمال ہوتا ہے۔
- ہیں جمع مذکر یا جمع مؤنث دونوں کے ساتھ استعمال ہوتا ہے۔
- ہوں میں (واحد مذکر یا مؤنث) کے ساتھ استعمال ہوتا ہے۔

## ہے، ہیں، ہوں

- وہ میرے کپڑے ہیں۔
- ہم پاکستانی ہیں۔
- مسلمان نماز پڑھتے ہیں۔
- اسدا اچھا بچہ ہے۔
- میں ورزش کرتا ہوں۔
- میں روزانہ پڑھتا ہوں۔
- علی روز کھیلتا ہے۔
- ہم غریب لوگ ہیں۔
- احمد سکول جاتا ہے۔
- ہم غریب لوگ ہیں۔
- اسلام گھر جاتا ہے۔
- ہم ڈرنے والے نہیں ہیں۔
- میں سیر کرتا ہوں۔
- ہم روزانہ مسجد جاتے۔
- یہ میری کتاب ہے۔
- محنت کرنا ضروری ہے۔
- ہم مل کر کھیلتے۔
- یہ پچھلا گھر ہے۔
- آمنہ گانا گاتی۔
- میں باغ کی سیر کرتا۔
- پاکستان ہمارا ملک ہے۔
- میں نالائق ہے۔
- امجد میرا بھائی ہے۔
- میں گھر صاف کرتا۔
- وہ لڑکی لمبی ہے۔
- میں آم کھاتی۔

# تھا، تھی، تھے

- تھا واحد مذکر کے ساتھ استعمال ہوتا ہے۔
- تھی واحد مؤنث اور جمع مؤنث کے ساتھ استعمال ہوتا ہے۔
- تھے جمع مذکر کے ساتھ استعمال ہوتا ہے۔

- عسلی خانہ خالی تھا۔
- فاطمہ کل بازار گئی تھی۔
- فصل کٹ رہی تھی۔
- علی نے اسد کو مارا۔
- اسے وطن سے محبت۔
- لڑکے کھیل رہے۔
- علی کے جوتے کالے تھے۔
- ٹھنڈی ہوا چل رہی تھی۔
- وقار کالج گیا تھا۔
- میں سکول گیا تھا۔
- بستہ پھٹ گیا تھا۔
- شوکت کو بخار تھا۔
- ابو نے عمیر کو ڈانٹا تھا۔
- گاڑی چل رہی تھی۔
- باغ میں آم لگے تھے۔
- ٹوکری میں آم تھے۔
- امجد قلعہ کھارہا تھا۔
- احمد میرے پاس آیا۔
- اسلم سائیکل چلا رہا۔
- آمنہ چاول کھا رہی۔
- صبا جھولا جھول رہی۔
- ہم ساتھ پڑھتے۔
- مجھے بھوک لگی ہوئی۔



# گا، گی، گے

- گا واحد مذکر کے ساتھ استعمال ہوتا ہے
- گی واحد مؤنث اور جمع مؤنث کے ساتھ استعمال ہوتا ہے۔
- گے جمع مذکر کے ساتھ استعمال ہوتا ہے۔

- طوطا شور کرے گا۔
- فاطمہ گل لاہور جائے۔
- عمیر نماز پڑھے گا۔
- عمر فٹ بال کھلے۔
- اسلم گھر صاف کرے گا۔
- ہم پیچ کھلیں۔
- مریم اسکول جائے گی۔
- وہ سکول جائیں۔
- سلمیٰ روٹی بنائے گی۔
- ہم گل بازار جائیں۔
- علی نانی کے گھر جائے گا۔
- علی سکول جائے۔
- ہم گل چڑیا گھر جائیں گے۔
- حنّا گانا گائے۔
- فاطمہ پودے کو پانی دے گی۔
- علی گل اسکول جائے۔
- ہم محنت کریں گے۔
- لڑکے فٹ بال کھلیں گے۔
- آمنہ باغ میں کھیلے۔
- اسلم سوئے۔
- احمد پانی پیئے گا۔
- ہم ٹل کر کام کریں۔
- احمد کہنا مانے۔
- روٹی کب بنے گی؟
- ہم نہیں بولیں۔
- احمد کھیلے گا۔

# Chapter 34

جاندار چیزوں کے نر کو مذکر اور مادہ کو مؤنث کہتے ہیں۔  
جانداروں کے مذکر اور مؤنث جنس حقیقی کہلاتے ہیں۔  
غیر جانداروں کے مذکر اور مؤنث کو جنس غیر حقیقی کہلاتے ہیں

## مذکر- مؤنث

مؤنث	مذکر	مؤنث	مذکر
چچی	چچا	مال	باپ
چڑیا	چڑا	دُھن	دوہلا
خالہ	خالو	امال	ابا
دادی	دادا	لڑکی	لڑکا
شہزادی	شہزادہ	مرخی	مرغا
بیوی	شوہر	امی	ابو
شیرنی	شیر	استانی	استاد
طوطی	طوطا	ملکہ	بادشاہ
گھوڑی	گھوڑا	بکری	بکرا
عمانی	ماموں	یلی	بلا
عورت	مرد	بندریا	بندر
مورنی	مور	بہن	بھائی
نانی	نانا	بیٹی	بیٹا
ہتھنی	ہاتھی	گائے	بیل
والدہ	والد	پھوپھی	پھوپھا
		تائی	تایا

# Chapter 35

واحد: تعداد میں جب کوئی ایک چیز ہو تو اسے واحد کہتے ہیں۔  
جمع: تعداد میں جب کوئی ایک چیز سے زیادہ ہو تو اسے جمع کہتے ہیں۔

# واحد-جمع

واحد	جمع	واحد	جمع	واحد	جمع
گھونسلا	گھونسلا	لڑکا	لڑکے	گھروں	گھر
نغمے	نغمہ	مرغا	مرغے	مسلمانوں	مسلمان
کرسیاں	کرسی	کمرہ	کمرے	کاموں	کام
الاریاں	الاری	کپڑا	کپڑے	قہقہے	قہقہہ
سٹرکیں	سٹرک	فائدہ	فائدے	زبانیں	زبان
میزیں	میز	راستہ	راستے	کیاریاں	کیاری
بیٹے	بیٹا	گھنٹہ	گھنٹے	سردیاں	سردی
پرندے	پرندہ	علاقہ	علاقے	تنٹیاں	تنٹی
پکوڑے	پکوڑا	تصویر	تصویریں	روٹیاں	روٹی
تارے	تارہ	آنکھ	آنکھیں	سواریاں	سواری
تختے	تختہ	بتہ	بتے	بلیاں	بلی
جھنڈے	جھنڈا	پودا	پودے	کرنیں	کرن
جوتے	جوتا	کتاب	کتابیں	مسجدیں	مسجد
چیزیں	چیز	پنجرے	پنجرے	سلیقے	سلیقہ
خزانے	خزانہ	کھانے	کھانے	دانے	دانہ
دروازے	دروازہ	پچھے	پچھے	باتیں	بات
دنوں	دن	گلیے	گلیے	پنسلیں	پنسل
طریقے	طریقہ	جھولے	جھولے	بکرے	بکرا
طوطے	طوطا	بچے	بچے	کوئے	کوا
مرغیاں	مرغی	حصے	حصے	گھوڑے	گھوٹا
		کڑے	کڑے	دُنبے	دُنبہ



## Chapter 36

# متضاد الفاظ

متضاد کا مطلب ہے الٹ۔ متضاد الفاظ سے مراد وہ الفاظ ہیں جو معانی کے لحاظ سے ایک دوسرے کے الٹ ہوتے ہیں۔ جیسا کہ دن رات، صبح و شام، روشنی اندھیرا وغیرہ۔

الفاظ	متضاد	الفاظ	متضاد	الفاظ	متضاد
دن	رات	پاس	دور	اداس	خوش
رونا	ہنسنا	سوال	جواب	کم	زیادہ
نئی	پرانی	تیز	آہستہ	بند	کھلا
زمین	آسمان	سردی	گرمی	نیچے	اوپر
پچھلے	اگلے	جلدی	دیر	گیلا	خشک
بعد	پہلے	محبت	نفرت	پانی	آگ
بڑا	چھوٹا	اچھا	برا	بے وقوف	عقل مند
طاقت ور	کم زور	استاد	طالب علم	آزادی	قید
آج	کل	یاد	بھول	جاگنا	سونا

## مشق

دن کا متضاد ہے۔			آج کا متضاد ہے۔			آزادی کا متضاد ہے۔		
شام	صبح	رات	پرسوں	کل	صبح	جاگنا	قید	سونا
بھول کا متضاد ہے۔			گرمی کا متضاد ہے۔			زمین کا متضاد ہے۔		
خیال	غفلت	یاد	بہار	خزاں	سردی	آسمان	چاند	سورج

## Chapter 37

# مترادف یا ہم معنی الفاظ

ایسے دو الفاظ جن کا معنی ایک ہی ہو مترادف یا ہم معنی الفاظ کہلاتے ہیں۔

مترادف	الفاظ	مترادف	الفاظ	مترادف	الفاظ
باغ	گلشن	اعلیٰ	عمدہ	راہ نما	قائد
چیز	شے	خوشی	راضی	سانحہ	حادثہ
سچائی	حق	وقت	مہلت	ہونٹ	لب
راہ نما	رہبر	فراغت	فُرصت	چہل پہل	رونق
اونچا	بلند	کم	تھوڑی	جگہ	علاقہ
آسمان	فلک	بڑا	عظیم	عزت	احترام
ہدایت دینے والا	ہادی	یقین	عقیدہ	ناز	فخر
بادشاہ	حاکم	طاقت	قوت	عظمت	شان
بے قیمت	انمول	تھکا ہوا	ہلکان	تفیش	پوچھ گچھ

## مشق

احترام کا مترادف ہے۔	رونق کا مترادف ہے۔	قائد کا مترادف ہے۔						
عزت	لگن	محنت	چہل پہل	شور	سانا	نشان	غلام	راہنما
حق کا مترادف ہے۔	انمول کا مترادف ہے۔	قوت کا مترادف ہے۔						
عاجزی	لگن	سچائی	چیز	بے قیمت	ضروری	کمزور	طاقت	محنت

## Chapter 38

# ہم آواز الفاظ

ایسے الفاظ جن کی آخر والی آوازیں ایک جیسی ہوں، ہم آواز الفاظ کہلاتے ہیں۔

ہم آواز الفاظ	الفاظ	ہم آواز الفاظ	الفاظ	ہم آواز الفاظ	الفاظ
لگائے	بنائے	کر	کھر	جلاو	سجاو
ناتا	داتا	موٹی	روٹی	لگائیں	کھائیں
دواں	رواں	جب	سب	آن	شان
کھانا	آنا	بجانا	سجانا	آری	ساری
رونا	سونا	سات	بات	ناموں	کاموں
سہنا	رہنا	کان	جان	حال	سال
میرا	تیرا	عائل	شامل	خالی	نالی
شام	کام	دکے	چکے	ان	دن

## مشق

کھائیں کا ہم آواز الفاظ ہے۔	شان کا ہم آواز الفاظ ہے۔	سال کا ہم آواز الفاظ ہے۔
لگائیں کریں رات	آن آج آم	راک رال رام
چکے کا ہم آواز الفاظ ہے۔	کام کا ہم آواز الفاظ ہے۔	داتا کا ہم آواز الفاظ ہے۔
رک دک دکے	سات سار شام	جائے ناتا جانا



## اسم (فاعل) کی شناخت

وہ با معنی 'لفظ جو کسی شخص، جگہ، چیز یا کیفیت کا نام ہو اسم کہلاتا ہے۔ جیسا کہ اظہر، بازار، کتاب، بخار وغیرہ۔ کیفیت یعنی خوبی اور خامی جیسا کہ سیاہ، سبز، خوب صورت وغیرہ اردو میں اسم کے طور پر استعمال ہوتے ہیں اور ان کو اسم صفت کہتے ہیں اسی طرح یہ وہ، ہم، تم، اس، اُس وغیرہ بھی اسم کی اقسام ہیں۔ اسم فقرے کے شروع میں ہو سکتا ہے اور درمیان میں بھی۔ طلبہ دیے گئے فقرات میں اسم کو فقرے کے شروع میں تلاش کریں۔

## مثالیں

مندرجہ ذیل جملے میں اسم شناخت کریں۔ الماری کا رنگ خراب ہو گیا ہے۔			مندرجہ ذیل جملے میں اسم شناخت کریں۔ میرا بھائی بہت اچھی کہانیاں سناتا ہے۔			مندرجہ ذیل جملے میں اسم شناخت کریں۔ ڈبہ بہت بھاری ہے۔		
خراب	ہو گیا	الماری	سناتا ہے۔	اچھی	بھائی	بھاری	بہت	ڈبہ
مندرجہ ذیل جملے میں اسم شناخت کریں۔ راشد گھبرا گیا۔			مندرجہ ذیل جملے میں اسم شناخت کریں۔ طوطا واحد ہے اور طوطے جمع			مندرجہ ذیل جملے میں اسم شناخت کریں۔ قائد اعظم بہت ذہین تھے۔		
راشد	گھبرا	کیا	طوطا	جمع	واحد	تھے	قائد اعظم	بہت
مندرجہ ذیل جملے میں اسم شناخت کریں۔ اظہر کام کرتا ہے۔			مندرجہ ذیل جملے میں اسم شناخت کریں۔ ساجد سکول میں ہے۔			مندرجہ ذیل جملے میں اسم شناخت کریں۔ کتاب اچھی ہے۔		
کرتا	اظہر	کام	ہے	میں	ساجد	اچھی	کتاب	ہے
مندرجہ ذیل جملے میں اسم شناخت کریں۔ ابو دفتر جاتے ہیں۔			مندرجہ ذیل جملے میں اسم شناخت کریں۔ بابر خزانے کی تلاش میں ہے۔			مندرجہ ذیل جملے میں اسم شناخت کریں۔ بچوں نے اک باغ لگایا۔		
جاتے	ابو	ہیں	بابر	تلاش	ہے	بچوں	لگایا	اک

## Chapter 40

# فعل کی شناخت

وہ با معنی 'لفظ جس سے کسی کام کے کرنے یا ہونے کا پتہ چلے فعل کہلاتا ہے۔ جیسا کہ آیا، گیا، کھایا، پیا کھیلا وغیرہ۔ فعل کا تعلق ان تین زمانوں: ماضی، حال یا مستقبل میں سے کسی ایک کے ساتھ ہوتا ہے۔ فعل اردو میں فقرے کے آخر میں آتا ہے۔

پڑھنا	پینا	مارنا	بولنا	دوڑنا	سیکھنا	سونا	فعل حال
چلنا	آنا	بولنا	بیٹھنا	رہنا	جانا	جاگنا	
آیا	جھگڑا	گیا	کھایا	خوش ہوا	لڑا	ناراض ہوا	فعل ماضی
پڑھا	جاگا	ہنسا	لکھا	کھیلا	نہایا	مسکرایا	
پڑھے گا	آئے گا	سنائے گا	سنے گا	جائے گا	جائے گا	لکھے گا	فعل مستقبل
پڑھائے گا	اٹھے گا	روئے گا	اگائے گا	بولے گا	سہائے گا	چلائے گا	

### مثالیں

جملے میں فعل کی نشاندہی کریں۔ طوطا باتیں کرتا ہے۔			جملے میں فعل کی نشاندہی کریں۔ عمیر سکول جاتا ہے۔			جملے میں فعل کی نشاندہی کریں۔ سلیم کرسی پر بیٹھا۔		
باتیں کرتا	طوطا	ہے	سکول	عمیر	جاتا	سلیم	بیٹھا	کرسی
جملے میں فعل کی نشاندہی کریں۔ آؤ کریں موسم کی بات۔			جملے میں فعل کی نشاندہی کریں۔ گرمی آئے تو جائے جان۔			جملے میں فعل کی نشاندہی کریں۔ وہ حق کی باتیں بتانے والے۔		
کریں	بات	موسم	جائے	جان	گرمی	حق	بتانا	باتیں
جملے میں فعل کی نشاندہی کریں۔ بغداد میں بیت الحکمت کھولا گیا۔			جملے میں فعل کی نشاندہی کریں۔ کسی ملک میں ایک سلطان رہتا تھا۔			جملے میں فعل کی نشاندہی کریں۔ چاند زمین کے گرد گردش کرتا ہے۔		
بیت الحکمت	بغداد	کھولا گیا	سلطان	رہتا	کسی	زمین	چاند	گردش کرتا

# فاعل، فعل اور مفعول کی درست ترتیب

اردو فقرات میں سب سے پہلے فاعل آتا ہے اس کے بعد مفعول آتا ہے اور آخر میں فعل آتا ہے۔ تمام فقرات میں اس ترتیب کا خیال رکھیں۔

فاعل، فعل اور مفعول کی ترتیب مندرجہ ذیل ہے۔



وہ + سکول + جاتا ہے

فاعل	مفعول	فعل	فاعل	مفعول	فعل
میری	بہن کی	شادی ہوگی	ہم	سکول	جاتے ہیں
وہ	تصویر	کھینچے گا	آپ	کتاب	پڑھتے ہو
بانو	نے کہانی	لکھی	وہ	پارک	جاتا ہے
بکری	درخت کے نیچے	سورہی ہے	بڑھئی	لکڑیاں	کاٹتا ہے
استاد	اچھی باتیں بتاتا	ہے	سعیدیہ	لائبریری	آتی ہے
فوج	ملک کا دفاع	کرتی ہے	ڈاکٹر	مریض	چیک کرتا ہے
عمران	نیکی کی باتیں	کرتا ہے	امی	سبزی	پکاتی ہے
شازیہ	انگلش بولتی	ہے	مالی	پودے	لگاتا ہے
امام مسجد	میں نماز	پڑھاتا ہے	تم	تصویر	بناتے ہو



## مشق (فاعل، فعل اور مفعول کی درست ترتیب)

درست ترتیب کے جملے کی نشاندہی کریں			درست ترتیب کے جملے کی نشاندہی کریں		
کھیل رہی تھی فوزیہ کرکٹ۔	کھیل رہی تھی۔ فوزیہ کرکٹ۔	کرکٹ کھیل رہی تھی فوزیہ۔	کاٹ رہا تھا لکڑہارا لکڑیاں۔	لکڑہارا لکڑیاں کاٹ رہا تھا۔	لکڑیاں کاٹ رہا تھا لکڑہارا۔
دوڑتی ہے تیز عظمیٰ۔	تیز دوڑتی ہے عظمیٰ۔	عظمیٰ تیز دوڑتی ہے۔	چلاتا ہے کشتی ملاح۔	ملاح کشتی چلاتا ہے۔	کشتی ملاح چلاتا ہے۔
صائمہ بنا رہی ہے جملے۔	جملے صائمہ بنا رہی ہے۔	صائمہ جملے بنا رہی ہے۔	علی سامان لارہا تھا۔	لارہا تھا علی سامان۔	سامان علی لارہا تھا۔
اُلودن میں سوتا ہے۔	سوتا ہے دن میں اُلو۔	دن میں اُلو سوتا ہے۔	کرتی ہے جگالی گائے۔	گائے جگالی کرتی ہے۔	جگالی کرتی ہے گائے۔
ادب سب کا وہ کرتا ہے۔	وہ سب کا ادب کرتا ہے۔	کرتا ہے وہ ادب سب کا۔	پڑھتا ہے شوق سے بچا۔	شوق سے بچہ پڑھتا ہے۔	بچہ شوق سے پڑھتا ہے۔
دوسروں کی مدد کرتے ہیں نیک انسان۔	مدد کرتے ہی دوسروں کی نیک انسان۔	نیک انسان دوسروں کی مدد کرتے ہیں۔	پہل کرتا ہے سلام میں اظہر۔	سلام میں پہل کرتا ہے اظہر۔	اظہر سلام میں پہل کرتا ہے۔

# زمانے کے مطابق جملے کی تبدیلی

زمانے کے مطابق جملے کی تبدیلی سے مراد دیے گئے جملے کے زمانے کو کسی دوسرے زمانے میں تبدیل کرنا ہے۔ جیسا کہ بچہ دودھ پی رہا ہو گا۔ یہ ایک مستقبل کا جملہ ہے۔ اس کو ماضی میں تبدیل کرنے کے لیے ہو گا کی جگہ پر تھا لگا دیا جائے گا اور حال میں تبدیل کرنے کے لیے ہو گا کی جگہ پر ہے لگا دیا جائے گا۔

## مشق

دیے گئے جملے کے مطابق زمانہ حال میں تبدیل کریں۔

حسن دریا میں نہا رہا ہے۔

حسن دریا میں نہا رہا تھا۔

لکڑہارا لکڑیاں کاٹ رہا تھا۔

عروج کھانا کھاتی تھی۔

سلیم چچا کام کرنے ہوں گے۔

ابا بازار سے کیک لائیں گے۔

دیے گئے جملے کے مطابق زمانہ ماضی میں تبدیل کریں۔

بچہ دودھ پی رہا تھا۔

بچہ دودھ پی رہا ہو گا۔

بلی چوہے کے پیچھے بھاگ رہی ہے۔

پرندے اونچا اڑ رہے تھے۔

آمنہ جلدی سوتی ہے۔

کالے بادل آرہے ہیں۔

دیے گئے جملے کے مطابق زمانہ مستقبل میں تبدیل کریں۔

وہ کھیت میں ہل چلائے گا۔

وہ کھیت میں ہل چلا رہا ہے۔

اسلم سبزی بیچتا تھا۔

میں دوسری جماعت میں پڑھتا ہوں۔

سلیم دس سال کا ہے۔

اسد کو گرمی لگ رہی تھی۔

## رموز و اوقاف

رموز، رمز کی جمع ہے جس کا مطلب ہے علامت یا اشارہ جبکہ اوقاف، وقف کی جمع ہے جس کے معنی ٹھہرنے کے ہیں۔ رموز و اوقاف سے مراد ٹھہرنے کے اشارات یا علامات ہیں رموز و اوقاف بہت سارے ہیں۔ ہم ان میں سے کچھ رموز و اوقاف کا مطالعہ کرتے ہیں، باقی رموز و اوقاف اگلی جماعتوں میں پڑھائے جائیں گے۔

## ۱۔ ختمہ: (-)

جب کوئی جملہ مکمل ہوتا ہے تو جو علامت لگائی ہے اسے ختمہ کہتے ہیں۔ یہ علامت مثبت یا منفی فقرے کے آخر میں آتی ہے۔ سوالیہ یا حکیمہ فقرے کے آخر میں یہ علامت استعمال نہیں ہوتی۔

مثلاً: مچھلی پانی میں تیر رہی ہے۔ دو سروں کو تنگ نہ کرو۔

## ۲۔ سکتہ: (،)

سکتہ کو انگریزی میں قوما کہتے ہیں۔ یہ علامت فقرے کے اندر استعمال ہوتی ہے۔ سکتہ کو ہم مندرجہ ذیل جگہوں پر استعمال کر سکتے ہیں۔

(ا) جب کسی جملے میں دو یا دو سے زیادہ ناموں یا چیزوں کا ذکر آئے۔ جیسے: امی بازار سے آلو، پیاز، نمائز اور منڈ لے کر آئیں۔

(ب) جب دو سے زیادہ لوگوں کو مخاطب کیا جا رہا ہو۔ جیسے: عزیز بہنو، بھائیو اور بزرگو!

(ج) جب کسی جملے میں کچھ الفاظ جوڑوں کی شکل میں استعمال ہوں۔ جیسے: زمین ہو یا آسمان، پہاڑ ہو یا وادی، دریا ہو یا سمندر ہر چیز اللہ کی بنائی ہوئی ہیں۔

## ۳۔ سوالیہ یا استفہامیہ: (?)

یہ علامت کوئی سوال پوچھنے یا کسی چیز کے بارے میں جاننے کے لیے استعمال کی جاتی ہے۔ مثلاً: یہ کس کی کتاب ہے؟

## ۴۔ فجائیہ اور ندائیہ: (!)

(ا) یہ علامت حیرت، غصہ، نفرت یا خوف کا اظہار کرنے کے لیے فقرے کے آخر میں استعمال ہو تو فجائیہ علامت کہلاتی ہے۔

مثلاً: توبہ! کیا زمانہ آگیا ہے۔ (ب) اگر کسی کو مخاطب کرنے کے لیے یہ علامت استعمال کی جائے تو اس صورت میں یہ ندائیہ علامت کہلاتی ہے۔

مثلاً: معزز خواتین و حضرات! نوٹ: دونوں صورتوں فجائیہ اور ندائیہ میں علامت ایک ہی طریقے (!) سے لکھی جاتی ہے۔



## اردو فہم

1 میرا نام زارا ہے۔ میں اور علی پنجاب میں رہتے ہیں۔ پنجاب کا مطلب ہے پانچ پانی، یعنی وہ صوبہ جہاں پانچ دریا بہتے ہیں۔

پنجاب کا کیا مطلب ہے؟	زارا	پانچ پانی	پنجاب
-----------------------	------	-----------	-------

2 عروج کو آم بہت پسند ہیں۔ اس کے ابو بازار سے آم لائے تو اس نے جلدی سے اپنی امی کو جا کر دے دیے۔ اس کی امی آم کا جو س بنائیں گی۔

آم کسے پسند ہیں؟	عروج	امی	ابو
------------------	------	-----	-----

3 آج مینار پاکستان کے آس پاس بہت رونق تھی۔ ۲۳ مارچ کی خوشی میں ایک تقریب تھی۔ اس میں تمام صوبوں سے بچے آئے تھے۔

آج کہاں رونق تھی؟	مینار پاکستان	23 مارچ	تمام صوبوں سے
-------------------	---------------	---------	---------------

4 بلال دودھ کا کاروبار کرتا ہے۔ اس کے پاس پانچ گائیں اور دس بھینسیں ہیں۔ ان کی دیکھ بھال کیلئے اس نے تین لوگ رکھے ہیں۔

بلال کے پاس کتنی بھینسیں ہیں؟	تین	پانچ	دس
-------------------------------	-----	------	----

5 علی گھر کی تصویر بنا رہا ہے۔ گھر کا رنگ پیلا ہے۔ اس میں سفید کھڑکیاں اور کالے دروازے ہیں اس نے گھر کے باہر درخت بھی بنایا ہے۔

گھر کا رنگ کون سا ہے؟	کالا	سفید	پیلا
-----------------------	------	------	------

6 دانیال اگلے مہینے اپنے چچا کی شادی پر لاہور جائے گا۔ وہ ریل پر سفر کرے گا۔ جب کہ اس کے ابو اور بھائی بس سے لاہور جائیں گے۔

بس میں سفر کون کرے گا؟	ابو اور بھائی	ریل	لاہور
------------------------	---------------	-----	-------

7 آج گاؤں کے زیادہ تر لوگ کھیت میں ہیں۔ کسان بیج بوریے ہیں۔ حاکم علی ٹریکٹر چلا رہا ہے۔ زاہد سب کیلئے کھانا لایا ہے۔

زیادہ تر لوگ کہاں ہیں؟	کھیت	حاکم علی	زاہد
------------------------	------	----------	------

9 ہما کی امی استانی ہیں۔ وہ کالج میں پڑھاتی ہیں۔ ہما کا بھائی وکیل ہے۔ وہ خود بڑی ہو کر ڈاکٹر بننا چاہتی ہے۔

ہما کی امی کیا ہیں؟	ڈاکٹر	استانی	وکیل
---------------------	-------	--------	------

10 علی کو کتابیں پڑھنے کا شوق ہے۔ وہ پہلے کتاب پر بنی تصویریں دیکھتا ہے۔ حروف توڑ کر پڑھنے کی کوشش کرتا ہے۔

علی کو کیا شوق ہے؟	حروف	کتابیں	تصویریں
--------------------	------	--------	---------

11 آج صبح ہم ایوبیہ گئے۔ ایوبیہ پہاڑوں سے گھرا ہوا ایک خوب صورت علاقہ ہے۔ ہر طرف اونچے اونچے درخت ہیں۔ ہم برف میں خوب کھیلے۔

ایوبیہ کس سے گھرا ہوا علاقہ ہے؟	پہاڑوں	برف	ایوبیہ
---------------------------------	--------	-----	--------

12 فرخندہ گجرات میں رہتی ہے۔ اس کے ماموں اسلام آباد میں رہتے ہیں۔ وہ اگلے ہفتے اپنے ماموں کے ساتھ لاہور چڑیا گھر دیکھنے جائے گی۔

فرخندہ کہاں رہتی ہے؟	گجرات	اسلام آباد	لاہور
----------------------	-------	------------	-------

13 علی گھر کی تصویر بنا رہا ہے۔ گھر کارنگ پیلا ہے۔ اس میں سفید کھڑکیاں اور کالے دروازے ہیں اس نے گھر کے باہر درخت بھی بنایا ہے۔

گھر کارنگ کون سا ہے؟	کالا	سفید	پیلا
----------------------	------	------	------

14 ایک دن چرواہا بکریاں چرا رہا تھا۔ اچانک وہاں شیر آگیا۔ جب چرواہے نے شور مچایا تو اس کا دوست اور گاؤں والے اس کی مدد کو آئے۔

کس نے شور مچایا؟	بکریاں	چرواہا	شیر
------------------	--------	--------	-----

15 حارث کے تایاجان کا نام غلام علی ہے۔ وہ سکول میں استاد ہیں وہ حارث کے بھائی اشرف کی جماعت کو پڑھاتے ہیں۔

تایاجان کس کی جماعت کو پڑھاتے ہیں؟	اشرف کی	حارث	غلام علی
------------------------------------	---------	------	----------

16 بانو کے گاؤں میں پچاس گھر ہیں۔ اس کے گاؤں میں ایک اسکول لڑکیوں کا اور ایک لڑکوں کا ہے۔ بانو روزانہ اسکول تانگے میں جاتی ہے۔

بانو روزانہ اسکول کیسے جاتی ہے؟	پچاس	تانگے میں	ایک
---------------------------------	------	-----------	-----

17 مریم کی دادی کا نام فاطمہ ہے۔ ان کی عمر اسی سال ہے۔ مریم کی بہن رونا سے کہانیاں سنتی ہے۔ وہ ہمیشہ کہانی سننے کے بعد سو جاتی ہے۔

کہانیاں کون سنتی ہے؟	فاطمہ	مریم	ردا
----------------------	-------	------	-----

18 آمنہ کے چچا نے گندم کاشت کی ہے۔ اس کے خالو نے چاول کی فصل لگائی ہے۔ آمنہ اپنے ابو کے ساتھ اس دفعہ گنا کاشت کرے گی۔

آمنہ کے ابو کونسی فصل لگائیں گے؟	چاول	گندم	گنا
----------------------------------	------	------	-----

19 آج امی نے دعوت پر پلاؤ بنایا لیکن عامر کا بریانی کھانے کا دل چاہ رہا تھا۔ جب اس کے ابو کیک لائے تو وہ خوش ہو گیا۔

عامر کیا دیکھ کر خوش ہو گیا؟	بریانی	پلاؤ	کیک
------------------------------	--------	------	-----

20 شہباز کی عمر پندرہ سال ہے۔ نعمان کی عمر چودہ سال ہے۔ وہ دونوں دس سال سے ایک دوسرے کے دوست ہیں۔

شہباز اور نعمان کی دوستی کب سے ہے؟	پندرہ	چودہ	دس
------------------------------------	-------	------	----

21 دانیال اگلے مہینے اپنے چچا کی شادی پر لاہور جائے گا۔ وہ ریل پر سفر کرے گا۔ جب کہ اس کے ابو بھائی بس سے لاہور جائیں گے۔

بس میں سفر کون کرے گا؟	دانیال	ابو	چچا
------------------------	--------	-----	-----

22 عائشہ کے سکول میں تین کمرے اور چار اساتذہ ہیں۔ سکول کے پاس میں دو ندیاں بہتی ہیں۔ گاؤں کے بچے سکول پڑھنے جاتے ہیں۔

سکول میں کتنے اساتذہ ہیں؟	چار	دو	تین
---------------------------	-----	----	-----

23 آج گاؤں کے زیادہ تر لوگ کھیت میں ہیں۔ کسان بیج بوری ہیں۔ حاکم علی ٹریکٹر چلا رہا ہے۔ زاہد سب کیلئے کھانا لایا ہے۔

زیادہ تر لوگ کہاں ہیں؟	کھیت	حاکم علی	زاہد
------------------------	------	----------	------

24 ہما کی امی استانی ہیں۔ وہ کالج میں پڑھاتی ہیں۔ ہما کا بھائی وکیل ہے۔ وہ خود بڑی ہو کر ڈاکٹر بننا چاہتی ہے۔

ہما کی امی کیا ہیں؟	ڈاکٹر	استانی	وکیل
---------------------	-------	--------	------

25 علی کے پاس ایک کار ہے۔ اس کا رنگ نیلا ہے۔ اس پر سبز جھنڈا لگا ہوا ہے۔ اس کے پیچھے کارنگ سیاہ ہے۔ علی کو اپنی کار بہت پسند ہے۔

کار کا رنگ کیا ہے؟	سبز	سیاہ	نیلا
--------------------	-----	------	------

26 14 اگست کو راحم صبح جلدی جاگ گیا۔ اس نے سب گھر والوں کے جاگنے سے پہلے پورے صحن کو جھنڈیوں سے سجادیا۔ امی ابو جاگ کر باہر آئے تو صحن کو دیکھ کر بہت خوش ہوئے۔

راحم نے صحن کو کس چیز سے سجایا؟	جھنڈیوں	صحن	14 اگست
---------------------------------	---------	-----	---------

27 امینہ کو عید کا دن بہت اچھا لگتا ہے۔ اس کے ابا اور بھائی تیمور مسجد گئے ہیں۔ وہ ناشتہ کر کے اپنی بہن اسمہ کے ساتھ بازار جائے گی۔ تیمور مسجد سے آنے کے بعد کھیر کھائے گا۔

امینہ کو کیا اچھا لگتا ہے؟	کھیر	عید کا دن	مسجد
----------------------------	------	-----------	------

28 احسن کے پاس ایک بلی، ایک مرغی اور ایک بکری ہیں۔ احسن نے بلی کا نام سونی رکھا جب کہ مرغی کا نام ٹونی اور بکری کا نام رانی ہے۔ احسن کی بہن سونی کے ساتھ کھیلتی ہے۔ سونی کو گیند کے ساتھ کھیلنا اچھا لگتا ہے۔

احسن کی بلی کا کیا نام ہے؟	سونی	ٹونی	احسن کی بہن
----------------------------	------	------	-------------

29 نیلم شام کو چھ بجے پارک جاتی ہے۔ وہاں اپنی دوستوں کے ساتھ کھیلتی ہے۔ دو گھنٹوں کے بعد واپس آتی ہے۔ آٹھ بجے کھانا کھاتی ہے اور رات دس بجے سو جاتی ہے۔

نیلم کتنے بجے کھانا کھاتی ہے؟	چھ	دس	آٹھ
-------------------------------	----	----	-----

30 آج سعدیہ کی سالگرہ ہے۔ اس کے دادا بہت خوش ہیں۔ اس کے ابو نے اسے تحفے میں گھڑی دی ہے۔ اس کی امی نے اسے ایک کتاب دی ہے۔

کس نے تحفے میں کتاب دی ہے؟	سعدیہ کے ابو نے	سعدیہ کا دادا	سعدیہ کی امی نے
----------------------------	-----------------	---------------	-----------------



31 عاشرہ جماعت دوم میں پڑھتی ہے۔ وہ اپنی جماعت میں اول آنا چاہتی ہے۔ وہ اگلے سال جماعت سوم میں ہو جائے گی۔ اسے بہت اچھی اچھی نظمیں بھی یاد ہیں۔

سوم	دوم	اول	وہ اگلے سال کون سی جماعت میں ہو جائے گی؟
-----	-----	-----	--

32 سندھ میں طرح طرح کے نظارے ہیں۔ پاکستان کا سب سے بڑا صحرا تھر سندھ میں ہے۔ سندھ کے جنوب میں بہت بڑا سمندر ہے جس کو بحیرہ عرب کہتے ہیں۔

تھر	بحیرہ عرب	سندھ	سندھ کے جنوب میں واقع سمندر کا کیا نام ہے؟
-----	-----------	------	--

33 فوزیہ کے گاؤں میں ہاکی کی پانچ ٹیمیں ہیں۔ فوزیہ بھی ایک ٹیم کی کپتان ہے۔ جس میں گیارہ کھلاڑی ہیں۔ کل فوزیہ کی ٹیم کا بیچ ہے۔ جو ایک گھنٹے تک کھیلا جائے گا۔

کپتان	گیارہ	پانچ	گاؤں میں ہاکی کی کتنی ٹیمیں ہیں؟
-------	-------	------	----------------------------------

34 زارا کے سکول میں دس اساتذہ اور ایک ہیڈ ماسٹر ہیں۔ سکول میں سات کمرے اور دو کھیلنے کے میدان بھی ہیں۔ زارا کو اپنا سکول بہت پسند ہے۔

سکول	دس	دو	زارا کے سکول میں کتنے کھیل کے میدان ہیں؟
------	----	----	--

35 ایک شیر ایک زبیرے کے پیچھے بھاگ رہا تھا۔ جب ہرن نے یہ دیکھا تو وہ جھاڑی میں چھپ گیا۔ شور کی وجہ سے پاس سے درخت پر سویا بندر اٹھ بیٹھا۔

بندر	ہرن	زبیرا	شیر کس کے پیچھے بھاگ رہا تھا؟
------	-----	-------	-------------------------------

36 سلیم وقت کی پابندی کرتا ہے۔ وہ صبح پانچ بجے اٹھتا ہے۔ وہ سات بجے ناشتہ کرتا ہے۔ اور آٹھ بجے سکول جاتا ہے۔ وہ شام کو اپنے دوستوں کے ساتھ کھیلتا ہے۔

شام کو	پانچ	آٹھ	سلیم کتنے بجے اٹھتا ہے؟
--------	------	-----	-------------------------

37 چیونٹیوں کی ملکہ کے پر ہوتے ہیں وہ بہت سارے انڈے دیتی ہے۔ کارکن چیونٹیاں کھانا جمع کرتی ہیں۔ اور ننھی چیونٹیاں اپنا بل صاف رکھتی ہیں۔

کارکن	ننھی	ملکہ	کون سی چیونٹیاں بل صاف کرتی ہیں؟
-------	------	------	----------------------------------

38 ایک دن ایک شیر کوے کے سامنے اپنے طاقت ور ہونے پر غرور کر رہا تھا۔ گلہری نے اس کو سبق سکھانے کے لیے اس سے کہا کہ اگر وہ اتنا ہی طاقتور ہے تو درخت پر بیٹھے بندر کا شکار کر کے دکھائے۔ شیر نے درخت پر چڑھنے کی کوشش کی لیکن منہ کے بل گر اور شرمندہ ہو گیا۔

بندر	کوا	گلہری	شیر کس کے سامنے اپنے طاقتور ہونے کا غرور کر رہا تھا؟
------	-----	-------	--

39 رابعہ اور عائشہ بہت پریشانی تھیں۔ ان کی چڑیا کا بچہ گھونسلے سے گر گیا تھا اور زمیں پر گھوم رہا تھا۔ ان کے بھائی زاہد نے آکر اپنی سائیکل رکھی اور چڑیا کا بچہ واپس گھونسلے میں رکھ دیا۔

گھونسلے	زار اور رابعہ	صحن	زاہد نے چڑیا کے بچے کے ساتھ کیا کیا؟
---------	---------------	-----	--------------------------------------

40 گڑیا کے پاس ایک مرغی اور دو چوزے ہیں۔ گڑیا نے مرغی کا نام کو کور کھا ہے۔ اس کے سفید چوزے کا نام بٹو اور کالے چوزے کا نام گٹو ہے۔ دو چوزے مل کر کھلتے ہیں۔

بٹو	گٹو	کوکو	مرغی کیا نام ہے؟
-----	-----	------	------------------

41 فوزیہ کا پسندیدہ مضمون اردو ہے۔ اسے ریاضی مشکل لگتی ہے۔ اسے کہانیاں پڑھنا اچھا لگتا ہے۔ اس کے پاس بہت ساری کہانیوں کی کتابیں ہیں۔

کہانیاں	سائنس	ریاضی	فوزیہ کو کیا پڑھنا اچھا لگتا ہے؟
---------	-------	-------	----------------------------------

42 آج اتوار کا دن ہے۔ حنا کے ابو آج خود سب کے لیے ناشتہ تیار کر رہے ہیں۔ امی اخبار پڑھ رہی ہیں اور اس کا بھائی گلی میں کرکٹ کھیل رہا ہے۔

اخبار	کرکٹ	ناشتہ	حنا کی امی کیا پڑھ رہی ہیں؟
-------	------	-------	-----------------------------

43 چڑیا گھر میں مختلف قسم کے جانور تھے۔ ایک طرف شیر تھا جو سو رہا تھا۔ اس کے سامنے ہاتھی اپنے جنگلے میں نہا رہا تھا۔ ایک کونے میں ہرن دوڑ رہا تھا۔

دوڑ رہا تھا	نہا رہا تھا	سو رہا تھا	ہاتھی کیا کر رہا تھا؟
-------------	-------------	------------	-----------------------

44 ہم صوبہ بلوچستان سے ہیں۔ بلوچستان رقبے کے لحاظ سے پاکستان کا سب سے بڑا صوبہ ہے۔ ہمارے صوبے کی وادیوں میں طرح طرح کے پھل اُگتے ہیں۔ جیسا کہ انار، انگور، کھجور اور بادام۔

سندھ	بلوچستان	پنجاب	رقبے کے لحاظ سے پاکستان کا سب سے بڑا صوبہ کون سا ہے؟
------	----------	-------	--

45 حمزہ کو بہت تیز بخار تھا۔ وہ کل سکول کے بعد سارا دن بارش میں کھیلتا رہا۔ اسے ٹھنڈ لگ گئی تھی۔ امی اسے خالہ کے ساتھ ڈاکٹر کے پاس لے گئیں۔ ڈاکٹر نے اسے دوا دی۔

حمزہ	خالہ	ڈاکٹر	کسے تیز بخار تھا؟
------	------	-------	-------------------

46 ہادیہ کے سکول میں فٹ بال، ہاکی اور کرکٹ کھیلے جاتے ہیں۔ اس نے سکول میں ہاکی کے کھیل میں پہلی پوزیشن لی۔ ہادیہ کو کرکٹ بہت پسند ہے۔ ہادیہ اپنے سکول کی ٹیم کی کپتان ہے۔

کرکٹ	ہاکی	فٹ بال	ہادیہ کس چیز کی کپتان ہے۔
------	------	--------	---------------------------

47 تین پیاسی فاختائیں پانی کی تلاش میں اڑ رہی تھیں۔ نیچے انہیں کچھ بکریاں تالاب سے پانی پیتی ہوئی نظر آئیں۔ وہاں مچھلیاں بھی تیر رہی تھیں۔ تینوں فاختائیں بھی اڑ کر وہاں پہنچ گئیں۔

فاختائیں	بکریاں	مچھلیاں	پانی کی تلاش میں کون تھیں؟
----------	--------	---------	----------------------------

48 اسلم حرا کے ساتھ باغ کی سیر کو آیا ہے۔ باغ میں پلے پھولوں پر شہد کی کھیاں ہیں۔ اسلم کو نیلا آسمان بہت اچھا لگ رہا ہے۔ حرا باغ کے تالاب میں سرخ کشتی چلا رہی ہے۔

سرخ	نیلا	پھیلا	شہد کی کھیاں کس رنگ کے پھولوں پر ہیں؟
-----	------	-------	---------------------------------------

49 رابعہ اور عائشہ بہت پریشانی تھیں۔ ان کی چڑیا کا بچہ گھونسلے سے گر گیا تھا اور زمیں پر گھوم رہا تھا۔ ان کے بھائی زاہد نے آکر اپنی سائیکل رکھی اور چڑیا کا بچہ واپس گھونسلے رکھ دیا۔

چڑیا کا بچہ	زارا اور رابعہ	عائشہ	گھونسلے سے کون گر گیا۔
-------------	----------------	-------	------------------------

50 عامر سکول سے گھر آیا تو امی جان نے بتایا کہ سب لوگ ماموں جان کو ملنے ساہیوال جا رہے ہیں۔ عامر کی خوشی کی انتہا نہ رہی۔ اس نے جلدی جلدی کھانا کھایا اور جانے کی تیاری کرنے لگا۔ کچھ ہی دیر میں بھائی جان گاڑی لے کر آگئے۔

عامر	بھائی جان	ماموں	ساہیوال جانے کے لیے کون گاڑی لایا؟
------	-----------	-------	------------------------------------

51 نادر اپنے بھائی اور دوست کے ساتھ میلے میں جائے گا۔ نادر وہاں گول گپے کھائے گا۔ اس کا دوست نعمان چاٹ کھائے گا اس کے بھائی کو جو پسند ہے۔ وہ تینوں میلے میں جھولے بھی جھولیں گے۔

جوس	گول گپے	چاٹ	اس کے بھائی کو کیا پسند ہے؟
-----	---------	-----	-----------------------------



## Chapter 45

## English and Urdu Counting

0	Zero	صفر	26	Twenty Six	چھیس
1	One	ایک	27	Twenty Seven	ستائیس
2	Two	دو	28	Twenty Eight	اٹھائیس
3	Three	تین	29	Twenty Nine	انٹیس
4	Four	چار	30	Thirty	تیس
5	Five	پانچ	31	Thirty One	اکتیس
6	Six	چھ	32	Thirty Two	بیس
7	Seven	سات	33	Thirty Three	تینتیس
8	Eight	آٹھ	34	Thirty Four	چونتیس
9	Nine	نو	35	Thirty Five	پینتیس
10	Ten	دس	36	Thirty Six	چھتیس
11	Eleven	گیارہ	37	Thirty Seven	سینتیس
12	Twelve	بارہ	38	Thirty Eight	اڑتیس
13	Thirteen	تیرہ	39	Thirty Nine	انتالیس
14	Fourteen	چودہ	40	Forty	چالیس
15	Fifteen	پندرہ	41	Forty One	اکتالیس
16	Sixteen	سولہ	42	Forty Two	بیالیس
17	Seventeen	سترہ	43	Forty Three	تینتالیس
18	Eighteen	اٹھارہ	44	Forty Four	چوالیس
19	Nineteen	انیس	45	Forty Five	پینتالیس
20	Twenty	بیس	46	Forty Six	چھیالیس
21	Twenty One	اکیس	47	Forty Seven	ستتالیس
22	Twenty Two	بائیس	48	Forty Eight	اڑتالیس
23	Twenty Three	تیس	49	Forty Nine	انچاس
24	Twenty Four	چوبیس	50	Fifty	پچاس
25	Twenty Five	پچیس		(Page Turn Over)	

51	Fifty One	کاون	76	Seventy Six	چھتر
52	Fifty Two	باون	77	Seventy Seven	ستتر
53	Fifty Three	ترپن	78	Seventy Eight	اٹھتر
54	Fifty Four	چون	79	Seventy Nine	اناسی
55	Fifty Five	پچپن	80	Eighty	اسی
56	Fifty Six	چھپن	81	Eighty One	اکیاسی
57	Fifty Seven	ستاون	82	Eighty Two	بیاسی
58	Fifty Eight	اٹھاون	83	Eighty Three	تراسی
59	Fifty Nine	انسٹھ	84	Eighty Four	چوراسی
60	Sixty	ساٹھ	85	Eighty Five	پچاسی
61	Sixty One	اکٹھ	86	Eighty Six	چھیاسی
62	Sixty Two	باٹھ	87	Eighty Seven	ستاسی
63	Sixty Three	ترہیٹھ	88	Eighty Eight	اٹھاسی
64	Sixty Four	چوٹھ	89	Eighty Nine	نواسی
65	Sixty Five	پنہیٹھ	90	Ninety	نوے
66	Sixty Six	چھیٹھ	91	Ninety One	اکانوے
67	Sixty Seven	سرہیٹھ	92	Ninety Two	بانوے
68	Sixty Eight	ارہیٹھ	93	Ninety Three	ترانوے
69	Sixty Nine	انہتر	94	Ninety Four	چورانوے
70	Seventy	ستر	95	Ninety Five	پچانوے
71	Seventy One	اکہتر	96	Ninety Six	چھیانوے
72	Seventy Two	بہتر	97	Ninety Seven	ستانوے
73	Seventy Three	تہتر	98	Ninety Eight	اٹھانوے
74	Seventy Four	چوہتر	99	Ninety Nine	ننانوے
75	Seventy Five	پچہتر	100	Hundred	سو



## Chapter 46

# Even & Odd Numbers

## جفت اور طاق اعداد

Even اور دو میں جفت اور Odd کو طاق کہتے ہیں۔ Even Numbers وہ اعداد ہیں جو 2 پر پورے تقسیم ہو جاتے ہیں۔ جیسا کہ 2, 4, 6, 8 وغیرہ۔  
Odd Numbers وہ اعداد ہیں جو 2 پر پورے تقسیم نہیں ہوتے۔ جیسا کہ 1, 3, 5, 7, 9 وغیرہ۔

### مشق

مندرجہ ذیل میں جفت عدد ہے۔	مندرجہ ذیل میں جفت عدد ہے۔	مندرجہ ذیل میں جفت عدد ہے۔	مندرجہ ذیل میں جفت عدد ہے۔
53	54	55	57
58	59	61	62
63	49	50	51

مندرجہ ذیل میں جفت عدد ہے۔	مندرجہ ذیل میں جفت عدد ہے۔	مندرجہ ذیل میں جفت عدد ہے۔	مندرجہ ذیل میں جفت عدد ہے۔
33	34	35	37
38	39	41	42
43	45	46	47

مندرجہ ذیل میں جفت عدد ہے۔	مندرجہ ذیل میں جفت عدد ہے۔	مندرجہ ذیل میں جفت عدد ہے۔	مندرجہ ذیل میں جفت عدد ہے۔
17	18	19	21
22	23	25	26
27	29	30	31

مندرجہ ذیل میں جفت عدد ہے۔	مندرجہ ذیل میں جفت عدد ہے۔	مندرجہ ذیل میں جفت عدد ہے۔	مندرجہ ذیل میں جفت عدد ہے۔
1	2	3	5
6	7	9	10
11	13	14	15

مندرجہ ذیل میں طاق عدد ہے۔	مندرجہ ذیل میں طاق عدد ہے۔	مندرجہ ذیل میں طاق عدد ہے۔	مندرجہ ذیل میں طاق عدد ہے۔
50	51	52	54
55	56	58	59
60	62	63	64

مندرجہ ذیل میں طاق عدد ہے۔	مندرجہ ذیل میں طاق عدد ہے۔	مندرجہ ذیل میں طاق عدد ہے۔	مندرجہ ذیل میں طاق عدد ہے۔
34	35	36	38
39	40	42	43
44	46	47	48

مندرجہ ذیل میں طاق عدد ہے۔	مندرجہ ذیل میں طاق عدد ہے۔	مندرجہ ذیل میں طاق عدد ہے۔	مندرجہ ذیل میں طاق عدد ہے۔
2	3	4	6
7	8	10	11
12	14	15	16

مندرجہ ذیل میں طاق عدد ہے۔	مندرجہ ذیل میں طاق عدد ہے۔	مندرجہ ذیل میں طاق عدد ہے۔	مندرجہ ذیل میں طاق عدد ہے۔
18	19	20	22
23	24	26	27
28	30	31	32



# Chapter 47

## Place Value

## مقامی قیمت

دیے گئے ہندسے میں کسی ایک عدد کی وہ قیمت جس کا تعین ہندسے میں اس عدد کے مقام کی وجہ سے کیا جاتا ہے مقامی قیمت (Place Value) کہلاتی ہے۔ دیے گئے ہندسے 123456 میں 6 کی مقامی قیمت 6 جبکہ 5 کی مقامی قیمت 50، جبکہ 4 کی مقامی قیمت 400، جبکہ 3 کی مقامی قیمت 3000، جبکہ 2 کی مقامی قیمت 20000 اور 1 کی مقامی قیمت 100000 ہے۔

ہندسے میں مقامی قیمت کا تعین اکائی، دہائی، سینکڑا، ہزار، دس ہزار اور سو ہزار کی ترتیب سے کیا جاتا ہے۔ جیسا کہ

Hth	Tth	Th	H	T	O
1	2	3	4	5	6

### مشق Exercise

The place value of the <u>4</u> in the number 42, 873 is.	The place value of the <u>8</u> in the number 42, 873 is.	The place value of the <u>3</u> in the number 42, 873 is.	The place value of the <u>7</u> in the number 42, 873 is.
4    40000    40	8    800    80	3    300    30	70    700    7
The place value of the <u>2</u> in the number 42, 873 is.	The place value of the <u>5</u> in the number 56, 342 is.	The place value of the <u>2</u> in the number 56, 342 is.	The place value of the <u>4</u> in the number 56, 342 is.
2    2000    200	500    50000    5000	2    2000    200	4000    400    40
The place value of the <u>6</u> in the number 56, 342 is.	The place value of the <u>3</u> in the number 56, 342 is.	The place value of the <u>6</u> in the number 789,436 is.	The place value of the <u>4</u> in the number 789,436 is.
6000    600    60	3000    300    30	600    6    6000	4000    4    400
The place value of the <u>3</u> in the number 789,436 is.	The place value of the <u>8</u> in the number 789,436 is.	The place value of the <u>7</u> in the number 789,436 is.	The place value of the <u>9</u> in the number 789,436 is.
300    30    3000	800    80000    8000	700    7000    700000	90    9000    900
The place value of the <u>9</u> in the number 954,636 is.	The place value of the <u>5</u> in the number 954,636 is.	The place value of the <u>6</u> in the number 954,636 is.	The place value of the <u>3</u> in the number 954,636 is.
9000    90000    900000	5000    50000    500000	6000    60    6	3    30    300
The place value of the <u>2</u> in the number 218,793 is.	The place value of the <u>1</u> in the number 218,793 is.	The place value of the <u>8</u> in the number 218,793 is.	The place value of the <u>7</u> in the number 218,793 is.
2000    20000    200000	10000    1000    100	80    8000    800	7000    700    70
The place value of the <u>9</u> in the number 218,793 is.	The place value of the <u>3</u> in the number 218,793 is.	The place value of the <u>8</u> in the number 938,12 is.	The place value of the <u>1</u> in the number 938,12 is.
900    90    9000	30    300    3	800    80    8000	10    100    1000

# Chapter 48

## Compare the Equation

## مساوات کا موازنہ کیجئے

ریاضی میں اعداد کے بڑے، چھوٹے یا برابر ہونے کا موازنہ کرنے کے لیے تین علامات <، > اور = استعمال ہوتی ہیں۔ اگر دو ہندسے آپس میں برابر ہوں تو ان میں = کی علامت استعمال ہوتی ہے، جیسا کہ  $2=2$ ۔ اگر بڑے عدد کو ظاہر کرنا ہو تو اس کے لیے "Greater than" < کی علامت آئے گی، جیسا کہ  $3 > 2$ ۔ اگر چھوٹے عدد کو ظاہر کرنا ہو تو "Lesser than" > کی علامت آئے گی، جیسا کہ  $4 < 5$ ۔

نوٹ: علامت کا کھلا ہوا رخ < بڑے ہندسے کو جبکہ بند رخ > چھوٹے ہندسے کو اور مساوی = برابر کو ظاہر کرتا ہے۔

### مشق Exercise

خالی جگہ میں کونسی علامت آئے گی؟ 5 <input type="text"/> 8	خالی جگہ میں کونسی علامت آئے گی؟ 2 <input type="text"/> 0	خالی جگہ میں کونسی علامت آئے گی؟ 4 <input type="text"/> 4
> < =	> < =	> < =
خالی جگہ میں کونسی علامت آئے گی؟ 13 <input type="text"/> 47	خالی جگہ میں کونسی علامت آئے گی؟ 29 <input type="text"/> 13	خالی جگہ میں کونسی علامت آئے گی؟ 51 <input type="text"/> 85
> < =	> < =	> < =
خالی جگہ میں کونسی علامت آئے گی؟ 63 <input type="text"/> 18	خالی جگہ میں کونسی علامت آئے گی؟ 97 <input type="text"/> 97	خالی جگہ میں کونسی علامت آئے گی؟ 79 <input type="text"/> 28
> < =	> < =	> < =
خالی جگہ میں کونسی علامت آئے گی؟ 21 <input type="text"/> 16	خالی جگہ میں کونسی علامت آئے گی؟ 35 <input type="text"/> 52	خالی جگہ میں کونسی علامت آئے گی؟ 86 <input type="text"/> 59
> < =	> < =	> < =
خالی جگہ میں کونسی علامت آئے گی؟ 430 <input type="text"/> 597	خالی جگہ میں کونسی علامت آئے گی؟ 250 <input type="text"/> 250	خالی جگہ میں کونسی علامت آئے گی؟ 112 <input type="text"/> 680
> < =	> < =	> < =
خالی جگہ میں کونسی علامت آئے گی؟ 312 <input type="text"/> 317	خالی جگہ میں کونسی علامت آئے گی؟ 583 <input type="text"/> 583	خالی جگہ میں کونسی علامت آئے گی؟ 378 <input type="text"/> 709
> < =	> < =	> < =



# Chapter 49

## Addition

# جمع

اعداد میں مزید اعداد کو شامل کرنے کا نام جمع ہے۔ جمع کی علامت + ہے۔  
یاد رکھیں جمع کرنے کا عمل ہمیشہ دائیں طرف سے شروع ہوتا ہے۔ آئیے جمع کی مشق کریں۔

$$\begin{array}{r} 53 \\ + 11 \\ \hline 64 \end{array}$$

$$\begin{array}{r} 22 \\ + 19 \\ \hline 41 \end{array}$$

$$\begin{array}{r} 600 \\ + 303 \\ \hline 903 \end{array}$$

$$\begin{array}{r} 881 \\ + 119 \\ \hline 1000 \end{array}$$

$$\begin{array}{r} 80 \\ + 10 \\ \hline 90 \end{array}$$

$$\begin{array}{r} 46 \\ + 26 \\ \hline 72 \end{array}$$

$$\begin{array}{r} 266 \\ + 536 \\ \hline 802 \end{array}$$

$$\begin{array}{r} 102 \\ + 189 \\ \hline 291 \end{array}$$

$$\begin{array}{r} 3349 \\ + 1630 \\ \hline 4979 \end{array}$$

$$\begin{array}{r} 3298 \\ + 4431 \\ \hline 7729 \end{array}$$

$$\begin{array}{r} 6633 \\ + 2682 \\ \hline 9315 \end{array}$$

$$\begin{array}{r} 3656 \\ + 4552 \\ \hline 8208 \end{array}$$



# Exercise

198 + 188 =	<input type="text" value="386"/>	<input type="text" value="482"/>	<input type="text" value="588"/>	105 + 399 =	<input type="text" value="448"/>	<input type="text" value="504"/>	<input type="text" value="308"/>
199 + 108 =	<input type="text" value="307"/>	<input type="text" value="407"/>	<input type="text" value="487"/>	105 + 675 =	<input type="text" value="710"/>	<input type="text" value="430"/>	<input type="text" value="780"/>
235 + 186 =	<input type="text" value="391"/>	<input type="text" value="536"/>	<input type="text" value="421"/>	105 + 805 =	<input type="text" value="810"/>	<input type="text" value="910"/>	<input type="text" value="809"/>
245 + 478 =	<input type="text" value="700"/>	<input type="text" value="723"/>	<input type="text" value="623"/>	107 + 439 =	<input type="text" value="456"/>	<input type="text" value="546"/>	<input type="text" value="452"/>
248 + 103 =	<input type="text" value="301"/>	<input type="text" value="431"/>	<input type="text" value="351"/>	119 + 854 =	<input type="text" value="973"/>	<input type="text" value="752"/>	<input type="text" value="867"/>
254 + 90 =	<input type="text" value="344"/>	<input type="text" value="244"/>	<input type="text" value="115"/>	128 + 233 =	<input type="text" value="361"/>	<input type="text" value="300"/>	<input type="text" value="406"/>
267 + 482 =	<input type="text" value="749"/>	<input type="text" value="649"/>	<input type="text" value="641"/>	132 + 198 =	<input type="text" value="330"/>	<input type="text" value="270"/>	<input type="text" value="402"/>
268 + 482 =	<input type="text" value="640"/>	<input type="text" value="641"/>	<input type="text" value="750"/>	135 + 35 =	<input type="text" value="160"/>	<input type="text" value="170"/>	<input type="text" value="485"/>
273 + 185 =	<input type="text" value="558"/>	<input type="text" value="358"/>	<input type="text" value="458"/>	141 + 798 =	<input type="text" value="819"/>	<input type="text" value="859"/>	<input type="text" value="939"/>
277 + 216 =	<input type="text" value="493"/>	<input type="text" value="934"/>	<input type="text" value="567"/>	143 + 387 =	<input type="text" value="421"/>	<input type="text" value="420"/>	<input type="text" value="530"/>
278 + 102 =	<input type="text" value="580"/>	<input type="text" value="380"/>	<input type="text" value="480"/>	145 + 155 =	<input type="text" value="300"/>	<input type="text" value="290"/>	<input type="text" value="291"/>
288 + 266 =	<input type="text" value="554"/>	<input type="text" value="500"/>	<input type="text" value="604"/>	147 + 147 =	<input type="text" value="500"/>	<input type="text" value="378"/>	<input type="text" value="294"/>
292 + 199 =	<input type="text" value="391"/>	<input type="text" value="393"/>	<input type="text" value="491"/>	149 + 149 =	<input type="text" value="298"/>	<input type="text" value="398"/>	<input type="text" value="289"/>
300 + 400 =	<input type="text" value="791"/>	<input type="text" value="700"/>	<input type="text" value="340"/>	149 + 331 =	<input type="text" value="400"/>	<input type="text" value="480"/>	<input type="text" value="380"/>
304 + 287 =	<input type="text" value="591"/>	<input type="text" value="691"/>	<input type="text" value="791"/>	154 + 760 =	<input type="text" value="646"/>	<input type="text" value="914"/>	<input type="text" value="864"/>
306 + 207 =	<input type="text" value="505"/>	<input type="text" value="515"/>	<input type="text" value="513"/>	156 + 467 =	<input type="text" value="731"/>	<input type="text" value="752"/>	<input type="text" value="623"/>
309 + 154 =	<input type="text" value="509"/>	<input type="text" value="463"/>	<input type="text" value="460"/>	157 + 256 =	<input type="text" value="413"/>	<input type="text" value="389"/>	<input type="text" value="503"/>
325 + 109 =	<input type="text" value="434"/>	<input type="text" value="512"/>	<input type="text" value="398"/>	158 + 106 =	<input type="text" value="264"/>	<input type="text" value="321"/>	<input type="text" value="412"/>
340 + 170 =	<input type="text" value="520"/>	<input type="text" value="610"/>	<input type="text" value="510"/>	158 + 458 =	<input type="text" value="506"/>	<input type="text" value="616"/>	<input type="text" value="501"/>
341 + 269 =	<input type="text" value="610"/>	<input type="text" value="560"/>	<input type="text" value="160"/>	165 + 155 =	<input type="text" value="280"/>	<input type="text" value="320"/>	<input type="text" value="400"/>
349 + 251 =	<input type="text" value="600"/>	<input type="text" value="650"/>	<input type="text" value="700"/>	169 + 157 =	<input type="text" value="270"/>	<input type="text" value="300"/>	<input type="text" value="326"/>
349 + 123 =	<input type="text" value="472"/>	<input type="text" value="372"/>	<input type="text" value="572"/>	172 + 188 =	<input type="text" value="360"/>	<input type="text" value="450"/>	<input type="text" value="350"/>
351 + 463 =	<input type="text" value="714"/>	<input type="text" value="814"/>	<input type="text" value="715"/>	172 + 232 =	<input type="text" value="398"/>	<input type="text" value="404"/>	<input type="text" value="523"/>
354 + 574 =	<input type="text" value="981"/>	<input type="text" value="928"/>	<input type="text" value="708"/>	177 + 688 =	<input type="text" value="800"/>	<input type="text" value="865"/>	<input type="text" value="789"/>
369 + 123 =	<input type="text" value="398"/>	<input type="text" value="582"/>	<input type="text" value="492"/>	183 + 754 =	<input type="text" value="838"/>	<input type="text" value="937"/>	<input type="text" value="837"/>
370 + 398 =	<input type="text" value="968"/>	<input type="text" value="868"/>	<input type="text" value="768"/>	184 + 198 =	<input type="text" value="400"/>	<input type="text" value="835"/>	<input type="text" value="382"/>
372 + 165 =	<input type="text" value="500"/>	<input type="text" value="537"/>	<input type="text" value="397"/>	185 + 285 =	<input type="text" value="440"/>	<input type="text" value="470"/>	<input type="text" value="500"/>
374 + 347 =	<input type="text" value="559"/>	<input type="text" value="721"/>	<input type="text" value="608"/>	189 + 131 =	<input type="text" value="436"/>	<input type="text" value="320"/>	<input type="text" value="259"/>
374 + 566 =	<input type="text" value="900"/>	<input type="text" value="940"/>	<input type="text" value="872"/>	189 + 642 =	<input type="text" value="691"/>	<input type="text" value="831"/>	<input type="text" value="751"/>
382 + 129 =	<input type="text" value="498"/>	<input type="text" value="511"/>	<input type="text" value="615"/>	197 + 106 =	<input type="text" value="231"/>	<input type="text" value="289"/>	<input type="text" value="303"/>

# Chapter 50

## Subtraction

## تفریق

ایک بڑے عدد کی مقدار سے دوسرے چھوٹے عدد کی مقدار کو کم کرنا تفریق کہلاتا ہے۔ تفریق کرنے کا عمل بھی دائیں طرف سے شروع ہوتا ہے۔ تفریق کی علامت - ہے۔

$$\begin{array}{r} 75 \\ - 48 \\ \hline 27 \end{array}$$

$$\begin{array}{r} 53 \\ - 25 \\ \hline 28 \end{array}$$

$$\begin{array}{r} 60 \\ - 26 \\ \hline 34 \end{array}$$

$$\begin{array}{r} 62 \\ - 23 \\ \hline 39 \end{array}$$

$$\begin{array}{r} 146 \\ - 47 \\ \hline 99 \end{array}$$

$$\begin{array}{r} 579 \\ - 327 \\ \hline 252 \end{array}$$

$$\begin{array}{r} 500 \\ - 499 \\ \hline 001 \end{array}$$

$$\begin{array}{r} 726 \\ - 721 \\ \hline 005 \end{array}$$

$$\begin{array}{r} 5206 \\ - 3374 \\ \hline 1832 \end{array}$$

$$\begin{array}{r} 8513 \\ - 8201 \\ \hline 0312 \end{array}$$

$$\begin{array}{r} 6544 \\ - 4555 \\ \hline 1999 \end{array}$$

$$\begin{array}{r} 9903 \\ - 7735 \\ \hline 2168 \end{array}$$



# Exercise

436 - 171 =	874	569	265	523 - 145 =	613	378	478
843 - 654 =	854	189	921	953 - 735 =	368	218	421
831 - 643 =	419	188	365	942 - 723 =	339	568	219
819 - 632 =	187	239	200	920 - 699 =	221	855	544
807 - 621 =	130	186	200	865 - 639 =	420	226	538
783 - 599 =	283	184	368	854 - 627 =	129	300	227
771 - 588 =	183	583	571	843 - 615 =	287	228	972
759 - 577 =	269	182	367	832 - 603 =	229	758	369
747 - 566 =	128	389	181	821 - 591 =	300	230	680
735 - 555 =	380	180	280	810 - 579 =	500	698	231
723 - 544 =	102	179	369	755 - 519 =	698	236	985
711 - 533 =	178	452	985	744 - 507 =	237	572	568
663 - 489 =	157	542	174	733 - 495 =	247	238	296
651 - 478 =	369	857	173	722 - 483 =	245	240	239
639 - 467 =	459	172	937	711 - 471 =	851	240	563
627 - 456 =	367	171	159	700 - 459 =	241	588	624
615 - 445 =	170	567	756	645 - 399 =	287	246	563
603 - 434 =	128	169	358	634 - 387 =	958	578	247
591 - 423 =	103	183	168	623 - 375 =	523	248	420
555 - 390 =	687	165	786	612 - 363 =	249	349	498
543 - 379 =	587	358	164	601 - 351 =	350	250	450
531 - 368 =	698	163	369	590 - 339 =	300	351	251
519 - 357 =	162	587	149	546 - 291 =	358	536	255
507 - 346 =	789	161	369	535 - 279 =	745	256	359
483 - 324 =	897	159	249	524 - 267 =	257	259	359
471 - 313 =	158	865	269	513 - 255 =	250	258	254
447 - 291 =	751	572	156	502 - 243 =	297	306	259
435 - 280 =	178	155	369	480 - 219 =	579	261	257
423 - 269 =	154	872	785	458 - 195 =	263	597	524
411 - 258 =	587	153	980	447 - 183 =	264	526	259



# Chapter 51

# Multiplication

# ضرب

کسی بھی دیئے گئے عدد میں اُسی عدد کو بار بار جمع کرنے کا نام ضرب ہے۔ ضرب کی علامت X ہے۔  
آیے ضرب کی مشق کریں۔

## T A B L E S

### Table of 2

2	x	1	=	2
2	x	2	=	4
2	x	3	=	6
2	x	4	=	8
2	x	5	=	10
2	x	6	=	12
2	x	7	=	14
2	x	8	=	16
2	x	9	=	18
2	x	10	=	20

### Table of 3

3	x	1	=	3
3	x	2	=	6
3	x	3	=	9
3	x	4	=	12
3	x	5	=	15
3	x	6	=	18
3	x	7	=	21
3	x	8	=	24
3	x	9	=	27
3	x	10	=	30

## Table of 4

$4 \times 1 = 4$

$4 \times 2 = 8$

$4 \times 3 = 12$

$4 \times 4 = 16$

$4 \times 5 = 20$

$4 \times 6 = 24$

$4 \times 7 = 28$

$4 \times 8 = 32$

$4 \times 9 = 36$

$4 \times 10 = 40$

## Table of 5

$5 \times 1 = 5$

$5 \times 2 = 10$

$5 \times 3 = 15$

$5 \times 4 = 20$

$5 \times 5 = 25$

$5 \times 6 = 30$

$5 \times 7 = 35$

$5 \times 8 = 40$

$5 \times 9 = 45$

$5 \times 10 = 50$

## Table of 6

$$6 \times 1 = 6$$

$$6 \times 2 = 12$$

$$6 \times 3 = 18$$

$$6 \times 4 = 24$$

$$6 \times 5 = 30$$

$$6 \times 6 = 36$$

$$6 \times 7 = 42$$

$$6 \times 8 = 48$$

$$6 \times 9 = 54$$

$$6 \times 10 = 60$$

## Table of 7

$$7 \times 1 = 7$$

$$7 \times 2 = 14$$

$$7 \times 3 = 21$$

$$7 \times 4 = 28$$

$$7 \times 5 = 35$$

$$7 \times 6 = 42$$

$$7 \times 7 = 49$$

$$7 \times 8 = 56$$

$$7 \times 9 = 63$$

$$7 \times 10 = 70$$



## Table of 8

8	x	1	=	8
8	x	2	=	16
8	x	3	=	24
8	x	4	=	32
8	x	5	=	40
8	x	6	=	48
8	x	7	=	56
8	x	8	=	64
8	x	9	=	72
8	x	10	=	80

## Table of 9

9	x	1	=	9
9	x	2	=	18
9	x	3	=	27
9	x	4	=	36
9	x	5	=	45
9	x	6	=	54
9	x	7	=	63
9	x	8	=	72
9	x	9	=	81
9	x	10	=	90

## Table of 10

$10 \times 1 = 10$

$10 \times 2 = 20$

$10 \times 3 = 30$

$10 \times 4 = 40$

$10 \times 5 = 50$

$10 \times 6 = 60$

$10 \times 7 = 70$

$10 \times 8 = 80$

$10 \times 9 = 90$

$10 \times 10 = 100$

## Table of 11

$11 \times 1 = 11$

$11 \times 2 = 22$

$11 \times 3 = 33$

$11 \times 4 = 44$

$11 \times 5 = 55$

$11 \times 6 = 66$

$11 \times 7 = 77$

$11 \times 8 = 88$

$11 \times 9 = 99$

$11 \times 10 = 110$

# Exercise

$3 \times 7 = \dots\dots$

10

21

28

$9 \times 2 = \dots\dots$

21

24

18

$7 \times 6 = \dots\dots$

13

41

42

$6 \times 9 = \dots\dots$

54

52

55

$8 \times 3 = \dots\dots$

22

23

24

$6 \times 8 = \dots\dots$

32

48

22

$5 \times 1 = \dots\dots$

6

5

1

$2 \times 6 = \dots\dots$

42

24

13

$5 \times 10 = \dots\dots$

5

15

50

$2 \times 8 = \dots\dots$

14

16

12

$8 \times 9 = \dots\dots$

63

73

72

$3 \times 3 = \dots\dots$

4

9

12

$4 \times 6 = \dots\dots$

18

24

30

$1 \times 6 = \dots\dots$

1

7

6



# Chapter 52

## دو ہندسی اعداد کی ایک ہندسی عدد سے ضرب

### ضرب دینے کا طریقہ:

- 1 جن ہندسوں کو ضرب دینی ہیں انہیں اوپر رکھیں۔
- 2 جس ایک ہندسے سے ضرب دینی ہے اسے اکائی والے ہندسے کے نیچے رکھیں۔
- 3 نیچے والے ہندسے کا پہاڑہ اکائی والے ہندسے سے تک پڑھیں اور حاصل ضرب نیچے لکھ دیں۔ اگر اکائی والے ہندسے کا حاصل ضرب دو اعداد پر مشتمل ہو تو بائیں طرف والے ہندسے کو حاصل بنا لیں اور دائیں طرف والے ہندسے کو جواب والے خانے میں لکھ دیں۔
- 4 آخر میں دہائی والے حاصل ضرب اور حاصل کو جمع کر کے دہائی والے ہندسے کے نیچے جواب میں لکھ دیں۔

Step 1: 
$$\begin{array}{r} 1 \quad 4 \\ \times \quad 3 \\ \hline \end{array}$$
 step 2: 
$$\begin{array}{r} 1 \quad 4 \\ \times \quad 3 \\ \hline 2 \end{array}$$
 step 3: 
$$\begin{array}{r} 1 \quad 4 \\ \times \quad 3 \\ \hline 1 \quad 2 \end{array}$$

### مشق

$\begin{array}{r} 2 \quad 3 \\ \times \quad 4 \\ \hline \end{array}$	$\begin{array}{r} 4 \quad 8 \\ \times \quad 1 \\ \hline \end{array}$	$\begin{array}{r} 9 \quad 4 \\ \times \quad 8 \\ \hline \end{array}$	$\begin{array}{r} 8 \quad 7 \\ \times \quad 7 \\ \hline \end{array}$	$\begin{array}{r} 9 \quad 4 \\ \times \quad 5 \\ \hline \end{array}$
--	--	--	--	--

$\begin{array}{r} 3 \quad 6 \\ \times \quad 1 \\ \hline \end{array}$	$\begin{array}{r} 8 \quad 7 \\ \times \quad 3 \\ \hline \end{array}$	$\begin{array}{r} 4 \quad 1 \\ \times \quad 6 \\ \hline \end{array}$	$\begin{array}{r} 9 \quad 7 \\ \times \quad 5 \\ \hline \end{array}$	$\begin{array}{r} 8 \quad 5 \\ \times \quad 8 \\ \hline \end{array}$
--	--	--	--	--

# Chapter 53

## Division

## تقسیم

ایسا عمل جس میں کسی بھی عدد کو چھوٹے چھوٹے برابر حصوں میں بانٹ دیا جاتا ہے، تقسیم کہلاتا ہے۔ تقسیم کے ذریعے سے معلوم ہو جاتا ہے کہ کوئی چھوٹا ہندسہ کسی بڑے ہندسے میں کتنی دفعہ استعمال ہوا ہے۔ اس کی علامت  $\div$  ہے۔

$$8 \div 2 = 4$$

$$6 \div 2 = 3$$

$$5 \div 5 = 1$$

$$12 \div 4 = 3$$

$$20 \div 10 = 2$$

$$12 \div 3 = 4$$

$$1 \div 1 = 1$$

$$15 \div 3 = 5$$

$$16 \div 8 = 2$$

$$18 \div 2 = 9$$

$$25 \div 5 = 5$$

$$36 \div 9 = 4$$

$$14 \div 2 = 7$$

$$20 \div 4 = 5$$

$$10 \div 2 = 5$$

$$18 \div 3 = 6$$

$$16 \div 2 = 8$$

$$4 \div 1 = 4$$

$$10 \div 1 = 10$$

$$2 \div 2 = 1$$

$$12 \div 2 = 6$$

$$2 \div 1 = 2$$

# Exercise

$20 \div 2 = \dots\dots$

$30 \div 3 = \dots\dots$

$20 \div 5 = \dots\dots$

$30 \div 5 = \dots\dots$

$21 \div 3 = \dots\dots$

$32 \div 4 = \dots\dots$

$24 \div 3 = \dots\dots$

$26 \div 2 = \dots\dots$

$27 \div 3 = \dots\dots$

$8 \div 1 = \dots\dots$

$3 \div 3 = \dots\dots$

$42 \div 6 = \dots\dots$

$3 \div 1 = \dots\dots$

$15 \div 5 = \dots\dots$



## Chapter 54

## روزمرہ زندگی میں (جمع، تفریق)

1 ماریہ کے پاس 8 کاپیاں ہیں۔ اسے 12 کاپیاں اور ملتی ہیں۔ اب ماریہ کے پاس کتنی کاپیاں ہیں؟

Maria has 8 copies. She gets 12 more copies. How many copies Maria has now?

20

8

16

2 علی کے پاس 80 قلم ہیں۔ اس کو 30 اور قلم ملتے ہیں۔ اب علی کے پاس کتنے قلم ہیں؟

Ali has 80 pens. He gets 30 more pens. How many pens he has now?

110

142

30

3 اسد کے پاس 86 قلم ہیں۔ وہ 29 قلم اپنے دوست کو دے دیتا ہے۔ اب اسد کے پاس کتنے قلم ہیں؟

Asad has 86 pens. He gives 29 pens to his friend. How many pens Asad has now?

57

115

34

4 فاطمہ کے پاس 71 کتابیں ہیں۔ اس کو 19 اور کتابیں ملنی ہیں۔ اب فاطمہ کے پاس کتنی کتابیں ہیں؟

Fatima has 71 books. She gets 19 more books. How many books she has now?

34

90

80

5 احمد کے پاس 34 سیب ہیں۔ اس نے 13 سیب علی کو دے دیئے۔ اب احمد کے پاس کتنے سیب ہیں؟

Ahmad has 34 apples. He give 13 apples to Ali. How many apples Ahmad has now?

37

21

47

6 حمزہ کے پاس 82 روپے ہیں۔ 17 روپے اس نے اپنے دوست کو دے دیئے۔ اب حمزہ کے پاس کتنے روپے ہیں؟

Hamza has 82 Rupees. He gives 17 Rupees to his friend. How many Rupees Hamza has now?

99

65

82

## Chapter 55

## روز مرہ زندگی میں (ضرب، تقسیم)

1. احمد کے پاس 6 ٹافیاں ہیں۔ ثنا کے پاس بھی 6 ٹافیاں ہیں۔ ان دونوں کے پاس کل ٹافیوں کی تعداد کتنی ہوگی؟

12	3	36
----	---	----

2. حسن، علی اور زارا میں سے ہر ایک کے پاس 10 گیندیں ہیں۔ سب کے پاس کل کتنے گیند ہوئے؟

30	20	10
----	----	----

3. علی کے پاس 2 بیگ ہیں۔ ہر بیگ میں 3 سیب ہیں۔ کل سیبوں کی تعداد کتنی ہوئی؟

6	9	12
---	---	----

4. ایک پنسل کی قیمت 5 روپے ہے۔ حمزہ نے 8 پنسلیں خریدیں۔ حمزہ کو کل کتنی رقم ادا کرنا پڑی؟

16	25	40
----	----	----

5. 28 بسکٹ ہیں۔ سب بسکٹوں کو 7 ڈبوں میں برابر رکھا گیا ہے۔ ہر ڈبے میں کتنے بسکٹ آئیں گے؟

49	14	4
----	----	---

6. مس آمنہ کے پاس 24 ٹافیاں ہیں۔ وہ ان کو علی اور ثنا میں برابر تقسیم کر دیتی ہے۔ علی اور ثنا میں سے ہر ایک کو کتنی ٹافیاں ملیں؟

12	7	14
----	---	----

7. 30 پنسلیں ہیں۔ ہر طالب علم کو 3 پنسلیں ملتی ہیں۔ کمرہ جماعت میں کل کتنے طالب علم ہوئے؟

15	20	30
----	----	----

8. 24 غبارے ہیں۔ ہر بچے کو 8 غبارے ملتے ہیں۔ کل بچوں کی تعداد کتنی ہوگی؟

16	12	03
----	----	----

## Chapter 56

# روزمرہ زندگی میں پیمائش

- لمبائی کی پیمائش کے لیے سینٹی میٹر، میٹر، اور فاصلے کی پیمائش کے لیے کلو میٹر استعمال ہوتے ہیں۔

$100 \text{ cm} = 1 \text{ m}$

$1000 \text{ m} = 1 \text{ K}$

$1000 \text{ g} = 1 \text{ Kg}$

- کمیت (وزن) کی پیمائش کے لیے گرام اور کلو گرام استعمال ہوتے ہیں۔

$1000 \text{ mL} = 1 \text{ L}$

- مائع چیزوں کی پیمائش کے لیے لیٹر استعمال ہوتا ہے۔

## Questions

1 احمد نے 57 میٹر لمبا پائپ خریدا۔ اس کے بھائی نے 18 میٹر لمبا پائپ خریدا۔ پائپ کی کل لمبائی کتنی ہے؟

75 cm

65 m

75 Km

2 علی کے پاس ایک گیند ہے جس کا وزن 40 گرام ہے۔ ثناء کے پاس بھی ایک گیند ہے جس کا وزن 30 گرام ہے۔ دونوں گیندوں کا وزن کتنا ہے؟

70 Kg

50 g

60 g

3 طیب دو لیٹر دودھ پیتا ہے۔ اس کی بہن 3 لیٹر دودھ پیتی ہے۔ دونوں کل کتنا دودھ پیتے ہیں؟

50 mL

50 L

5 L

4 سلمان نے 7 میٹر لمبا کپڑا خریدا۔ اس کے بھائی نے 8 میٹر کپڑا خریدا۔ کپڑے کی کل لمبائی کتنی ہے؟

75 cm

15 m

75 Km

5 رضوان کے پاس ایک کتاب ہے جس کا وزن 240 گرام ہے۔ سلمان کے پاس بھی ایک کتاب ہے جس کا وزن 230 گرام ہے۔ دونوں کا وزن کتنا ہے؟

470 g

65 Kg

75 Km

6 ایک بکرا 2 لیٹر پانی پیتا ہے۔ ایک گائے 30 لیٹر پانی پیتی ہے۔ دونوں کل کتنا پانی پیتے ہیں؟

13 L

23 L

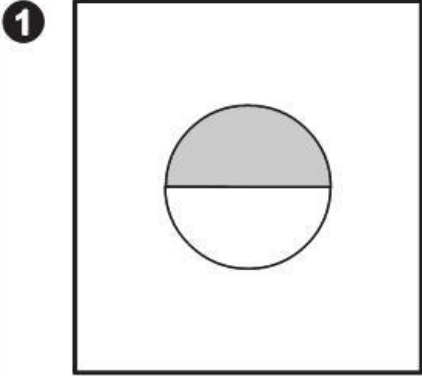
32 L



## Chapter 57

## Fractions

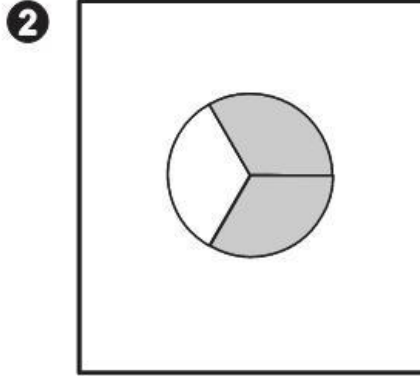
کسور: سیاہ خانے اوپر اور تمام خانوں کی تعداد نیچے لکھ کر درست جواب نکالیں۔



$$\frac{2}{2}$$

$$\frac{1}{2}$$

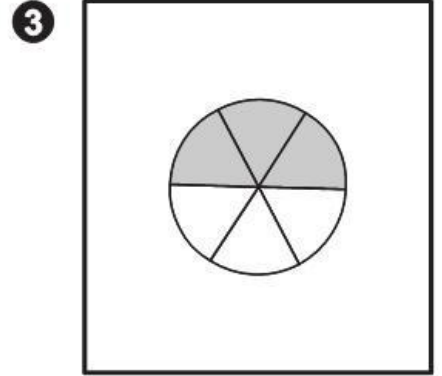
$$\frac{2}{1}$$



$$\frac{1}{2}$$

$$\frac{2}{3}$$

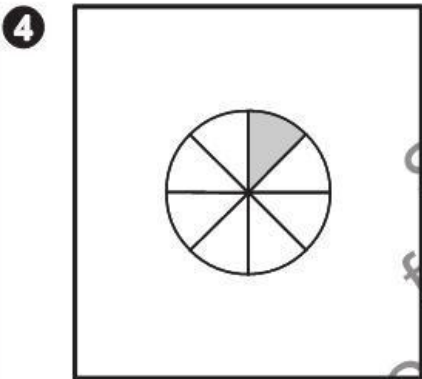
$$\frac{3}{3}$$



$$\frac{3}{3}$$

$$\frac{3}{6}$$


$$\frac{6}{3}$$



$$\frac{1}{8}$$

$$\frac{1}{7}$$

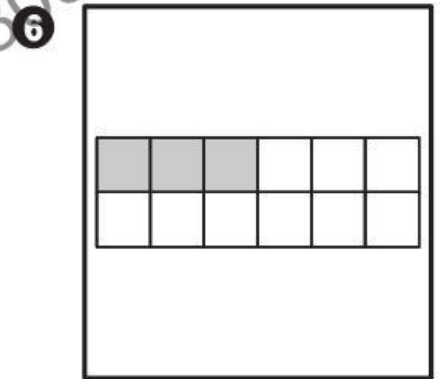
$$\frac{1}{4}$$



$$\frac{3}{7}$$

$$\frac{7}{10}$$

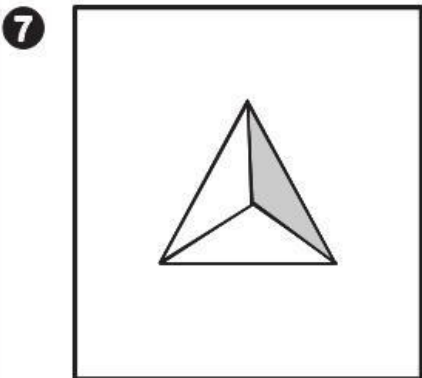
$$\frac{10}{7}$$



$$\frac{3}{12}$$

$$\frac{3}{9}$$

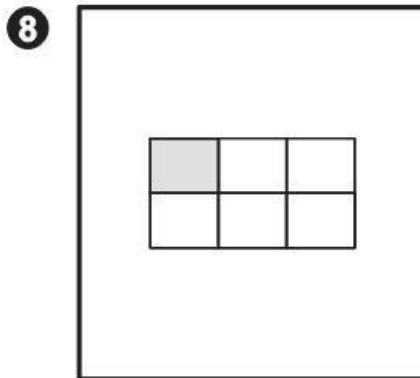
$$\frac{12}{9}$$



$$\frac{3}{3}$$

$$\frac{1}{2}$$

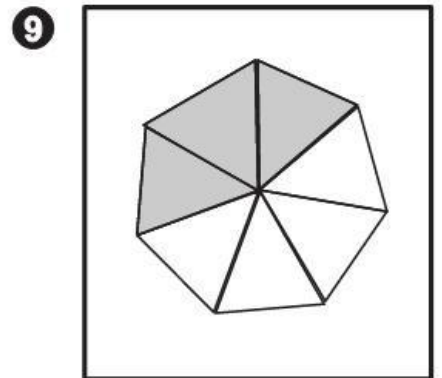
$$\frac{1}{3}$$



$$\frac{1}{5}$$

$$\frac{1}{6}$$

$$\frac{6}{1}$$



$$\frac{3}{7}$$

$$\frac{7}{4}$$







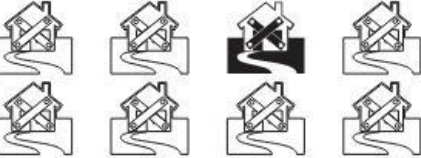





$$\frac{3}{4}$$

# Chapter 58

## Unit Fraction (up to $1/12$ ) کسر واحد

$1/12$  تک کی کسر واحد بٹے والی وہ رقم ہے جس کا شمار کنندہ (بٹے کے اوپر والا ہندسہ) ایک ہوتا ہے۔ جب کہ ہم مخرج (بٹے کے نیچے والا  $1/12$  حصہ) 2 سے لے کر 12 تک کوئی بھی ہو سکتا ہے۔ اوپر والا ہندسہ رنگ دار کسر کو ظاہر کرتا ہے۔ جبکہ نیچے والا حصہ تمام کسروں کے مجموعے کو ظاہر کرتا ہے۔

### سوالات Questions

رنگ دار حصہ کی کسر (fraction) بتائیں 	رنگ دار حصہ کی کسر (fraction) بتائیں 	رنگ دار حصہ کی کسر (fraction) بتائیں 
$1/2$ $1/3$ $1/4$	$1/2$ $1/3$ $1/4$	$1/2$ $1/3$ $1/4$
رنگ دار حصہ کی کسر (fraction) بتائیں 	رنگ دار حصہ کی کسر (fraction) بتائیں 	رنگ دار حصہ کی کسر (fraction) بتائیں 
$1/3$ $1/5$ $1/6$	$1/2$ $1/5$ $1/6$	$1/7$ $1/5$ $1/6$
رنگ دار حصہ کی کسر (fraction) بتائیں 	رنگ دار حصہ کی کسر (fraction) بتائیں 	رنگ دار حصہ کی کسر (fraction) بتائیں 
$1/7$ $1/8$ $1/9$	$1/10$ $1/8$ $1/9$	$1/11$ $1/8$ $1/10$
رنگ دار حصہ کی کسر (fraction) بتائیں 	رنگ دار حصہ کی کسر (fraction) بتائیں 	رنگ دار حصہ کی کسر (fraction) بتائیں 
$1/11$ $1/8$ $1/9$	$1/12$ $1/8$ $1/9$	$1/11$ $1/13$ $1/10$

## Chapter 59

## مترادف کسور

بڑے والی ایسی مختلف رقمیں جو اعداد کے لحاظ سے ایک دوسرے سے مختلف ہوتی ہیں مگر مقدار کے لحاظ سے ایک جیسی ہوں مترادف کسر کہلاتی ہے۔ جیسا کہ  $\frac{2}{4}$  اور  $\frac{1}{2}$  مترادف کسور ہیں۔

### مشق Exercise

$\frac{4}{9}$	$\frac{5}{9}$	$\frac{3}{9}$	$\frac{1}{3}$ کا مترادف کسر ہے۔
$\frac{3}{4}$	$\frac{4}{4}$	$\frac{1}{4}$	$\frac{2}{2}$ کا مترادف کسر ہے۔
$\frac{8}{16}$	$\frac{4}{16}$	$\frac{2}{16}$	$\frac{1}{4}$ کا مترادف کسر ہے۔
$\frac{8}{10}$	$\frac{6}{10}$	$\frac{5}{10}$	$\frac{4}{5}$ کا مترادف کسر ہے۔
$\frac{5}{6}$	$\frac{5}{6}$	$\frac{6}{6}$	$\frac{2}{3}$ کا مترادف کسر ہے۔
$\frac{10}{18}$	$\frac{8}{18}$	$\frac{12}{18}$	$\frac{4}{6}$ کا مترادف کسر ہے۔
$\frac{8}{20}$	$\frac{6}{20}$	$\frac{5}{20}$	$\frac{2}{5}$ کا مترادف کسر ہے۔



# Chapter 60

## کسور کی جمع تفریق اور موازنہ

- کسر (Fraction) کی جمع سے مراد بڑے والی بڑی رقم میں بڑے والی چھوٹی رقم کو جمع کرنا ہے۔
- کسر (Fraction) کی تفریق سے مراد بڑے والی بڑی رقم سے بڑے والی چھوٹی رقم کو نکالنا ہے۔
- کسر (Fraction) کا موازنہ کرنے سے مراد چھوٹی اور بڑی کسر کو علامات < اور > سے ظاہر کرنا ہے۔

### Questions

1  $\frac{7}{11} + \frac{1}{11} =$

2  $\frac{7}{11} - \frac{1}{11} =$

3  $\frac{5}{9} - \frac{3}{9} =$

4  $\frac{3}{7} \square \frac{5}{7}$

5  $\frac{7}{12} \square \frac{5}{12}$

# Chapter 61

## Complete the Equations

## مساوات مکمل کیجئے

مساوات ریاضی کا ایک ایسا فقرہ ہے جس کو مساوی کی علامت سے دو حصوں میں علیحدہ کیا جاتا ہے اور یہ دونوں حصے ایک دوسرے کے برابر ہوتے ہیں۔ جیسا کہ  $4 + 6 = 10$  ایک مساوات ہے۔

### Subtraction تفریق

تفریق والی مساوات حل کرنے کے مندرجہ ذیل طریقے ہیں:

۱۔ اگر خالی ڈبہ  $11 = \square - 6$  درمیان میں دیا گیا ہو تو دونوں رقموں کو جمع کر کے جواب نکالیں۔ جیسا کہ:  $11 = 17 - 6$

۲۔ اگر خالی ڈبہ  $6 = 11 - \square$  دائیں طرف ہو تو معادہ تفریق کر کے جواب نکالیں۔ جیسا کہ:  $6 = 11 - 05$

۳۔ اگر خالی ڈبہ  $\square = 11 - 6$  بائیں طرف دیا گیا ہو تو پھر بھی ساتھ تفریق کر کے جواب نکالیں۔ جیسا کہ:  $05 = 11 - 6$

### Exercise مشق

$10 = \square - 3$	$15 = \square - 8$	$18 = \square - 7$	$25 = \square - 10$
10    3    13	15    23    8	7    18    25	25    10    35
$27 = \square - 18$	$39 = \square - 21$	$42 = \square - 5$	$50 = \square - 39$
18    27    45	60    21    39	42    47    48	39    69    89
$9 = 12 - \square$	$13 = 18 - \square$	$27 = 31 - \square$	$32 = 35 - \square$
9    12    3	15    5    25	4    14    24	32    35    3
$40 = 41 - \square$	$45 = 52 - \square$	$69 = 80 - \square$	$79 = 85 - \square$
2    1    3	9    8    7	20    21    22	16    6    7
$\square = 11 - 6$	$\square = 13 - 7$	$\square = 22 - 9$	$\square = 37 - 13$
5    6    11	5    6    7	22    13    24	14    24    34
$\square = 41 - 21$	$\square = 46 - 19$	$\square = 49 - 27$	$\square = 50 - 49$
41    20    21	19    25    27	27    24    13	1    2    3

## جیومیٹری کی اشکال


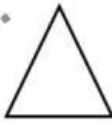







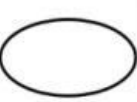





وہ باقاعدہ شکلیں جن کو ریاضی کے فارمولوں سے بیان کیا جاسکتا ہے ہندسی یا جیومیٹری کی اشکال کہلاتی ہیں۔ دائرہ، مثلث، مربع، مستطیل اور بیضوی وغیرہ ہندسی یا جیومیٹری کی شکلوں کی مثالیں ہیں۔

## Identify the Shape شکل پہچانیے

جیومیٹری کی اشکال کی پہچان حاصل کرنے کے لیے ضروری ہے کہ ان اشکال کا تصور ہمارے ذہن میں موجود ہو۔ ذیل میں جیومیٹری کی اشکال اور ان کا تعارف درج ہے۔ اس کو اچھی طرح ذہن نشین کر لیں تاکہ ان اشکال سے متعلق سوالات کے جواب دینے میں کوئی دشواری پیش نہ آئے۔



## Exercise مشق

 شکل (Shape) پہچانیے۔			 شکل (Shape) پہچانیے۔			 شکل (Shape) پہچانیے۔		
بیضوی (Oval)	دائرہ (Circle)	مستطیل (Rectangle)	دائرہ (Circle)	بیضوی (Oval)	مثلث (Triangle)	مثلث (Triangle)	مربع (Square)	مستطیل (Rectangle)
 شکل (Shape) پہچانیے۔			 شکل (Shape) پہچانیے۔			 شکل (Shape) پہچانیے۔		
مستطیل (Rectangle)	بیضوی (Oval)	دائرہ (Circle)	مثلث (Triangle)	دائرہ (Circle)	بیضوی (Oval)	نیم دائرہ (Semicircle)	مربع (Square)	بیضوی (Oval)
مربع (Square) پہچانیے۔			دائرہ (Circle) پہچانیے۔			مثلث (Triangle) پہچانیے۔		
								



# Chapter 63

# Time

# وقت

1

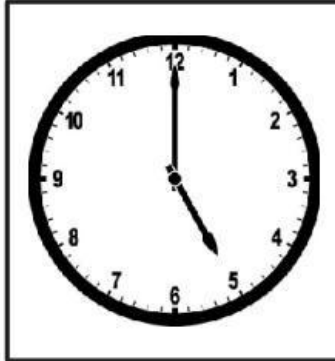


1:00

12:05

12:00

2



12:25

12:30

5:00

3



10:00

11:50

4:00

4



6:20

4:00

4:30

5

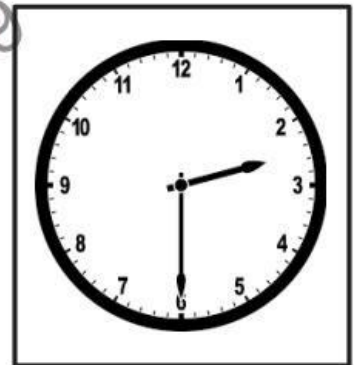


6:30

7:30

6:00

6



6:15

6:10

2:30

7




4:00

4:30

4:20

8




3:40

4:40

8:20

9



3:05


1:15

1:00


## Time

## اوقات

10



11



12



1:00

12:05

11:35

1:15

12:30

5:00

10:00

11:50

3:45

13



14



15



6:20

12:50

4:30

6:30

7:30


2:30

6:55


6:10

2:30


16



17



18



4:00

10:20

4:20

3:40

3:35

8:20

3:05

1:15

11:40

## Chapter 64

# Keywords

counting

گنتی

division

تقسیم

place value

مقامی قیمت

fraction

کسر

ones

اکائی

carry

حاصل

tens

دہائی

problem

عبارتی سوالات

hundreds

سینکڑہ

repeated

مسلسل

thousands

ہزار

tables

پہاڑے

numbers

اعداد

vertex

رداس،  
بلند ترین نقطہ

words

الفاظ

shapes

اشکال

missing

ٹوکویں

sides

اضلاع

comparing

موازنہ

riddles

پہیلیاں

examples

مثال

measuring

پیمائشی

ascending

صعودی

length

لمبائی

descending

نزولی

km

کلومیٹر

ordinal

ترتیبی

mL

ملی لیٹر

addition

جمع

meter

میٹر

subtraction

تفریق

time

وقت

multiplication

ضرب

hours

گھنٹے



# Keywords

am	صبح کا وقت	perimeter	احاطہ
pm	شام کا وقت	figure	شکل
bigger	بڑا	triangle	مثلث
smaller	چھوٹا	Cm	سینٹی میٹر
equal	برابر	picture graph	تصویری گراف
mental	زبانی	digits	اعداد
mass	کمیت	semicircle	نیم دائرہ
volume	حجم	left	باقی ماندہ
rectangle	مستطیل	difference	فرق
circle	دائرہ	borrow	ادھار لینا
numerator	شمار کنندہ	take away	لے جانا
denominator	مخرج	spread	پھیلا دینا
equivalent	مترادف	how many	کتنے زیادہ
square	مربع	sum	مجموعہ
center	مرکز	segment	حصہ
radius	رداس	capacity	گنجائش
diameter	قطر	contain	رکھنا



Knowledge Publications

# E...Talk ENGLISH

**For Juniors**

*An easy book of  
spoken English*

**Author**

Muhammad Alamgir Chohan

**compiled by**

Waqar Munir






# Math Master Series

**According to Single National Curriculum**

# **MATHEMATICS**

## **Work Books**



## Salient Features

1. Covers Both Homework & Schoolwork.
2. According to page to page text books.
3. With additional Urdu interpretation.
4. Having Definitions and Vocabulary in English & Urdu

Compiled By:

Waqar Munir  
M.Phil

Waqas Munir  
M.Sc Mathematics

**Knowledge Publication Urdu Bazar Lahore**

**0300 2103809**

# LND 2023-24

